



EXPERTOS INDEPENDIENTES
AUDITORES
S.L.P.

Parque de Los Lirios, 14, 1º of. B
26006 LOGROÑO
Teléf: 941 21 20 50
Fax: 941 21 20 51
expertos@expertosindependientes.com

**INFORME DE AUDITORÍA
INDEPENDIENTE DE CUENTAS
ANUALES ABREVIADAS DE
FUNDACIÓN GENERAL DE LA
UNIVERSIDAD DE LA RIOJA A 31 DE
DICIEMBRE DE 2014**



INFORME DE AUDITORÍA INDEPENDIENTE DE CUENTAS ANUALES

Al Patronato de *Fundación General de la Universidad de La Rioja*, a petición del Director General

INFORME SOBRE CUENTAS ANUALES

Hemos auditado las cuentas anuales abreviadas de *Fundación General de la Universidad de La Rioja*, que comprenden el balance abreviado al 31 de diciembre de 2014, la cuenta de pérdidas y ganancias abreviada y la memoria abreviada correspondientes al ejercicio anual terminado en dicha fecha.

Responsabilidad de los administradores en relación a las cuentas anuales

El Presidente del Patronato de la Fundación es responsable de formular las cuentas anuales adjuntas, de forma que expresen la imagen fiel del patrimonio, de la situación financiera y de los resultados de *Fundación General de la Universidad de La Rioja* de conformidad con el marco normativo de información financiera aplicable a la entidad en España (que se identifica en la Nota 2 de la memoria adjunta) y del control interno que consideren necesario para permitir la preparación de cuentas anuales abreviadas libres de incorrección material, debida a fraude o error.

Responsabilidad del auditor

Nuestra responsabilidad es expresar una opinión sobre las cuentas anuales adjuntas basada en nuestra auditoría. Hemos llevado a cabo nuestra auditoría de conformidad con la normativa reguladora de la auditoría de cuentas vigente en España. Dicha normativa exige que cumplamos los requerimientos de ética, así como que planifiquemos y ejecutemos la auditoría con el fin de obtener una seguridad razonable de que las cuentas anuales están libres de incorrecciones materiales.

Una auditoría requiere la aplicación de procedimientos para obtener evidencia de auditoría sobre los importes y la información revelada en las cuentas anuales. Los procedimientos seleccionados dependen del juicio del auditor, incluida la valoración de los riesgos de incorrección material en las cuentas anuales, debida a fraude o error. Al efectuar dichas valoraciones del riesgo, el auditor tiene en cuenta el control interno relevante para la formulación por parte de la entidad de las cuentas anuales, con el fin de diseñar los procedimientos de auditoría que sean adecuados en función de las circunstancias, y no con la finalidad de expresar una opinión sobre la eficacia del control interno de la entidad. Una auditoría también incluye la evaluación de la adecuación de las políticas contables aplicadas y de la razonabilidad de las estimaciones contables realizadas por la dirección, así como la evaluación de la presentación de las cuentas anuales tomadas en su conjunto.



Página 2

Consideramos que la evidencia de auditoría que hemos obtenido proporciona una base suficiente y adecuada para nuestra opinión de auditoría.

Opinión

En nuestra opinión, las cuentas anuales abreviadas del ejercicio 2014 adjuntas expresan, en todos los aspectos significativos, la imagen fiel del patrimonio y de la situación financiera de *Fundación General de la Universidad de La Rioja* al 31 de diciembre de 2014, así como de los resultados de sus operaciones correspondientes al ejercicio anual terminado en dicha fecha, de conformidad con el marco normativo de información financiera que resulta de aplicación y, en particular, con los principios y criterios contables contenidos en el mismo.


Párrafo de énfasis

Sin que afecte a nuestra opinión de auditoría y tal como explica la Fundación en la Nota 12, cabe destacar que se ha iniciado un requerimiento por parte del Gobierno de La Rioja referente a la acción subvencionada UR Emplea 09/10, liquidada y finalizada, por importe de 213.124,06 euros. La Fundación ha procedido al registro de un gasto en el ejercicio por reintegro de subvenciones por un importe de 91.307,85 euros más 22.826,96 euros de intereses de demora, dado que considera que el resto del importe reclamado corresponde a gastos debidamente ejecutados conforme a la legislación aplicable y las bases reguladoras de la convocatoria, que se encuentran debidamente justificado conforme a las instrucciones recibidas del órgano gestor de dicho expediente en el momento de su justificación.

EXPERTOS INDEPENDIENTES AUDITORES S.L.P.
Nº ROAC S0397

Fdo.: *LUIS CARRASCÓN GIL*
Nº ROAC 15.467
Nº REA 3.324

Logroño, 15 de mayo de 2015



0L9952662

CLASE 8.^a**FUNDACIÓN GENERAL DE LA UNIVERSIDAD DE LA RIOJA
BALANCE ABREVIADO**

ACTIVO		Notas	31/12/2014	31/12/2013
		Memoria		
A ACTIVO NO CORRIENTE				
I	Inmovilizado intangible	5 - 18	1.013,15	1.452,97
II	Bienes del Patrimonio Histórico	5 - 6	0,00	0,00
III	Inmovilizado material	5 - 18	5.049,42	7.143,88
IV	Inversiones inmobiliarias	5	0,00	0,00
V	Inversiones en entidades del grupo y asociadas a largo plazo	7	0,00	0,00
VI	Inversiones financieras a largo plazo	7	0,00	200.000,00
VII	Activos por impuesto diferido	12	0,00	0,00
(AI+AII+AIII+AIV+AV+AVI+AVII)			6.062,57	208.596,85
B ACTIVO CORRIENTE				
I	Activos no corrientes mantenidos para la venta		0,00	0,00
II	Existencias		22.962,61	26.030,85
III	Usuarios y otros deudores de la actividad propia	7 - 9	706.053,84	531.845,59
IV	Deudores comerciales y cuentas a cobrar		0,01	0,01
V	Fundadores/asociados por desembolsos exigidos		0,00	0,00
VI	Inversiones en entidades del grupo y asociadas a corto plazo		0,00	0,00
VII	Inversiones financieras a corto plazo	7	650.000,00	602.673,21
VIII	Periodificaciones a corto plazo		0,00	0,00
IX	Efectivo y otros activos líquidos equivalentes		449.433,56	231.949,37
(BI+BII+BIII+BIV+BV+BVI+BVII+BVIII+BIX)			1.828.450,02	1.392.499,03
TOTAL ACTIVO			1.834.512,59	1.601.095,88



OL9952663

CLASE 8.^a**FUNDACIÓN GENERAL DE LA UNIVERSIDAD DE LA RIOJA
BALANCE ABREVIADO**

		Notas		
PATRIMONIO NETO Y PASIVO		Memoria	31/12/2014	31/12/2013
A	PATRIMONIO NETO			
A-1	FONDOS PROPIOS			
I	Dotación Fundacional/Fondo Social			
1	Dotación Fundacional/Fondo Social	11	57.450,62	57.450,62
2	(Dotación/Fondo social no exigido)		0,00	0,00
			57.450,62	57.450,62
II	Reservas		0,00	0,00
III	Excedentes de ejercicios anteriores	11	47.485,36	43.515,02
IV	Excedente del ejercicio	3 - 11	8.642,14	3.970,34
A-1	Total Fondos Propios		113.578,12	104.935,98
A-2	AJUSTES POR CAMBIOS DE VALOR		0,00	0,00
A-3	SUBVENCIONES, DONACIONES Y LEGADOS RECIBIDOS		0,00	0,00
	(A-1 + A-2 + A-3)		113.578,12	104.935,98




OL9952664

CLASE 8.ª

**FUNDACIÓN GENERAL DE LA UNIVERSIDAD DE LA RIOJA
BALANCE ABREVIADO**

PATRIMONIO NETO Y PASIVO		Notas Memoria	31/12/2014	31/12/2013
B PASIVO NO CORRIENTE				
I	Provisiones a largo plazo		0,00	0,00
II	Deudas a largo plazo	8 - 14		
1	Deudas con entidades de crédito		0,00	0,00
2	Acreedores por arrendamiento financiero		0,00	0,00
3	Otras deudas a corto plazo		77.915,87	129.481,46
III	Deudas con entidades del grupo y asociadas		0,00	0,00
IV	Pasivos por impuestos diferidos	12	0,00	0,00
V	Periodificaciones a largo plazo		0,00	0,00
(BI+BII+BIII+BIV+BV)			77.915,87	129.481,46
C PASIVO CORRIENTE				
I	Pasivos vinculados con activos no corrientes mantenidos para la venta		0,00	0,00
II	Provisiones a corto plazo		11.303,91	9.089,18
III	Deudas a corto plazo			
1	Deudas con entidades de crédito		0,00	0,00
2	Acreedores por arrendamiento financiero		0,00	0,00
3	Otras deudas a corto plazo		0,00	0,00
IV	Deudas con entidades del grupo y asociadas		0,00	0,00
V	Beneficiarios acreedores	10	0,00	0,00
VI	Acreedores comerciales y otras cuentas a pagar			
1	Proveedores	8	194,20	1.829,69
2	Otros acreedores	8 - 12	522.788,30	378.844,37
VII	Periodificaciones a corto plazo		1.108.732,19	976.915,20
(CI+CII+CIII+CIV+CV+CVI+CVII)			1.643.018,60	1.366.678,44
TOTAL PATRIMONIO NETO + PASIVO			1.834.512,59	1.601.095,88




0L9952665

CLASE 8.^a

**FUNDACIÓN GENERAL DE LA UNIVERSIDAD DE LA RIOJA
CUENTA DE RESULTADOS ABREVIADA**

Notas		
Memoria	31/12/2014	31/12/2013

A EXCEDENTE DEL EJERCICIO			
1	Ingresos de la entidad por la actividad propia	19	
	a) Cuotas de asociados y afiliados		0,00
	b) Aportaciones de usuarios		666.113,43
	c) Ingresos de promociones, patrocinadores y colaboradores		2.676.315,41
	d) Subvenciones, donaciones y legados imputados resultado	14	449.834,45
	e) Reintegro de subvenciones, donaciones y legados	14	-130.496,93
			3.451.242,79
2	Ventas y otros ingresos ordinarios de la actividad mercantil	15 - 19	24.174,37
3	Ayudas monetarias y otros		
	a) Ayudas monetarias		0,00
	b) Ayudas no monetarias		0,00
	c) Gastos por colaboraciones y del órgano de gobierno		0,00
	d) Reintegro de ayudas y asignaciones		0,00
			0,00
4	Variación de existencias de productos terminados y en curso de fabricación		0,00
5	Trabajos realizados por la entidad para su inmovilizado		0,00
6	Aprovisionamientos	13	-14.426,04
7	Otros ingresos de explotación		
	a) Ingresos accesorios y otros de gestión corriente		295,00
	b) Subvenciones explotación incorporadas al resultado		0,00
			295,00
8	Gastos de personal		-905.269,19
9	Otros gastos de explotación	13	-2.533.559,01
10	Amortización del inmovilizado	5 - 15	-2.534,28
11	Subvenciones, donaciones y legados de capital traspasados		
	a) Afectas a la actividad propia		0,00
	b) Afectas a la actividad mercantil		0,00
			0,00
12	Excesos de provisiones		0,00
13	Deterioro y resultado por enajenación del inmovilizado		16.894,72
			7.193,13
			-42,16
A.1)	EXCEDENTE DE LA ACTIVIDAD (1+2+3+4+5+6+7+8+9+10+11+12+13)		27.116,77
			-11.162,30
14	Ingresos financieros	19	10.613,57
15	Gastos financieros		-29.071,70
16	Variación de valor razonable en instrumentos financieros		0,00
17	Diferencias de cambio		0,00
18	Deterioro y resultado enajenación de instrumentos financieros		0,00
A.2)	EXCEDENTE DE LAS OPERACIONES FINANCIERAS (14+15+16+17+18)		-18.458,13
			15.143,64
A.3)	EXCEDENTE ANTES DE IMPUESTOS (A+B)		8.658,64
			3.981,34
19	Impuesto sobre beneficios	12	-16,50
			-11,00
A.4)	VARIACION DE PATRIMONIO NETO RECONOCIDA EN EL EXCEDENTE DEL EJERCICIO (A.3 + 19)	3	8.642,14
			3.970,34



0L9952666

CLASE 8.^aFUNDACIÓN GENERAL DE LA UNIVERSIDAD DE LA RIOJA
CUENTA DE RESULTADOS ABREVIADA

Notas		
Memoria	31/12/2014	31/12/2013

B INGRESOS Y GASTOS IMPUTADOS DIRECTAMENTE A PATRIMONIO NETO				
1	Subvenciones recibidas	0,00	0,00	
2	Donaciones y legados recibidos	0,00	0,00	
3	Otros ingresos y gastos	0,00	0,00	
4	Efecto impositivo	0,00	0,00	
B.1)	VARIACIÓN DE PATRIMONIO NETO POR INGRESOS Y GASTOS RECONOCIDOS DIRECTAMENTE EN PATRIMONIO NETO (1+2+3+4)	0,00	0,00	
C RECLASIFICACIONES AL EXCEDENTE DEL EJERCICIO				
1	Subvenciones recibidas	0,00	0,00	
2	Donaciones y legados recibidos	0,00	0,00	
3	Operaciones de cobertura de flujos de efectivo	0,00	0,00	
4	Efecto impositivo	0,00	0,00	
C.1)	VARIACIÓN DE PATRIMONIO NETO POR RECLASIFICACIONES AL EXCEDENTE DEL EJERCICIO (1+2+3+4)	0,00	0,00	
D	VARIACIONES DE PATRIMONIO NETO POR INGRESOS Y GASTOS IMPUTADOS DIRECTAMENTE AL PATRIMONIO NETO (B.1+C.1)	0,00	0,00	
E	AJUSTES POR CAMBIOS DE CRITERIO	0,00	0,00	
F	AJUSTES POR ERRORES	0,00	0,00	
G	VARIACIONES EN LA DOTACION FUNDACIONAL O FONDO SOCIAL	0,00	0,00	
H	OTRAS VARIACIONES	0,00	0,00	
I	RESULTADO TOTAL, VARIACIÓN DEL PATRIMONIO NETO EN EL EJERCICIO (A.4+D+E+F+G+H)	3	8.642,14	3.970,34



CLASE 8.^a



0L9952667

FUNDACIÓN GENERAL DE LA UNIVERSIDAD DE LA RIOJA

MEMORIA ABREVIADA DEL EJERCICIO ANUAL FINALIZADO AL 31 DE DICIEMBRE DE 2014
Expresada en euros

NOTA 1 ACTIVIDAD DE LA ENTIDAD

La Fundación General de la Universidad de La Rioja tiene como fines:

- a) Fomentar, impulsar, difundir toda clase de actividades relacionadas con el estudio y la investigación de las ciencias, las tecnologías, las artes y las humanidades, por si misma o en colaboración con otras instituciones.
- b) Colaborar con la Universidad de La Rioja para promover cuantas actuaciones tiendan a su consolidación académica, así como impulsar nuevas enseñanzas demandadas por la sociedad.
- c) Canalizar, a través de los instrumentos que considere oportunos, la cooperación entre la Universidad de La Rioja, el sector empresarial y entidades o instituciones de la más variada naturaleza.
- d) Favorecer y apoyar la labor de desarrollo cultural que viene realizando la Universidad de La Rioja, colaborando con las corporaciones locales y demás entidades públicas o privadas.
- e) Colaborar con la Universidad de La Rioja en el desarrollo y gestión de aquellas actividades que contribuyan a la mejor asistencia a la comunidad universitaria.
- f) Fomentar, en general, el desarrollo y mejora de la cultura y el deporte en pro de una mejor cualificación de las condiciones de vida, la salud, el medio ambiente y el patrimonio cultural.
- g) Promover, en general, cuantas actividades redunden en el perfeccionamiento de innovación educativa en los distintos campos del saber.
- h) Fomentar todo tipo de iniciativas que promuevan una mayor conexión entre la sociedad y la Universidad de La Rioja.

Para el cumplimiento de sus fines, la Fundación realizará, entre otras, las siguientes actividades:

- 1) La promoción de la calidad de enseñanza, la investigación y la formación del personal de la Universidad, creando y otorgando, con fondos propios o de gestión: programas de postgrado; becas, individuales o de grupo, para el estudio, la especialización, la realización de proyectos de investigación, y la elaboración de tesis doctorales, tanto en centros nacionales como extranjeros; conceder ayudas económicas para la mejor formación y puesta al día del profesorado universitario, crear y dotar premios para trabajos específicos, así como otorgar premios y reconocimiento a la relevante trayectoria y méritos en el campo universitario, profesional o artístico de personal que sean acreedoras de los mismos; fomentar la capacitación profesional y la realización de prácticas de los alumnos en empresas; gestionar contratos y proyectos de investigación y celebrar convenios de colaboración con organismos, instituciones y Universidades nacionales o extranjeras.
- 2) La dotación de material científico y bienes de equipo, así como la construcción de edificios, residencias universitarias y colegios mayores, asumiendo en su caso la gestión y prestación de los servicios así como el mantenimiento de los mismos.



0L9952668

CLASE 8.^a

Página 2

- 3) La gestión, promoción e impulso de ofertas que contribuyan al desarrollo económico, industrial y social en el ámbito de actuación propios de la Fundación.
- 4) El desarrollo de programas de apoyo a la gestión y administración de actividades universitarias.
- 5) El apoyo a la creación de centros de investigación y/o especialización propios de la Universidad de La Rioja, así como la promoción y creación de centros de estudios e investigación dentro de la propia Fundación.
- 6) La promoción, organización y celebración de exposiciones, congresos, conferencias, seminarios, jornadas, cursos y reuniones, para el tratamiento de temas determinados, contratando al personal necesario para los mismos.
- 7) Intensificar las ayudas a la biblioteca universitaria y crear servicios bibliográficos. Igualmente crear bases de datos informáticas o de otra naturaleza para la mejor asistencia y ayuda a la comunidad universitaria.
- 8) Editar y publicar mediante cualquier soporte, así como distribuir y/o divulgar por sí o por medio de otras empresas, libros, folletos, trabajos, estudios y publicaciones periódicas y productos educativos que estén promovidos por la misma o juzgue interesantes dentro de su ámbito de actuación.
- 9) Asumir y gestionar, dentro de los límites legales, cuantas funciones le fuesen delegadas o encomendadas por la Universidad, por los organismos de la Administración Central, Autonómica o Local y por los de la Unión Europea, en relación con programas para el fomento de la investigación, perfeccionamiento profesional y cualesquiera otros análogos.
- 10) Crear e impulsar iniciativas que tiendan al desarrollo y mejora de las actividades de cultura, ocio, esparcimiento y consumo en general de los miembros de la comunidad universitaria de la Universidad de La Rioja y su entorno.
- 11) Cualquier otra actividad que señalen los órganos de Gobierno de la Fundación, para el cumplimiento de sus fines.

Las actividades fundacionales realizadas durante el ejercicio consisten en desarrollar un proyecto educativo y de formación con apoyo a las nuevas tecnologías, para potenciar las relaciones con el mundo empresarial y aumentar la proyección sociocultural del campus, acercando a la Universidad de La Rioja a la Sociedad.

La Fundación tiene su domicilio social en Logroño, Avda. de La Paz, 93.



CLASE 8.^a
TRES CÉNTIMOS



OL9952669

Página 3

NOTA 2 BASES DE PRESENTACIÓN DE LAS CUENTAS ANUALES

Las presentes cuentas anuales han sido formuladas conforme a lo previsto en el Plan de Contabilidad de las entidades sin fines lucrativos, aprobadas en la Resolución del 26 de marzo de 2013 del Instituto de Contabilidad y Auditoría de Cuentas.

2.1. Imagen fiel

- a) Las cuentas anuales reflejan la imagen fiel del patrimonio, de la situación financiera y de los resultados de la entidad.
- b) Para mostrar la imagen fiel se han aplicado las disposiciones legales en materia contable sin excepciones.
- c) No ha sido necesario incluir informaciones complementarias para mostrar la imagen fiel.

2.2. Principios contables

Se han aplicado los principios de contabilidad generalmente aceptados. No se han aplicado principios contables no obligatorios.

2.3. Aspectos críticos de la valoración y estimación de la incertidumbre

- a) No existen supuestos claves acerca del futuro, ni otros datos relevantes sobre la estimación de la incertidumbre en la fecha de cierre, que lleven asociado un riesgo importante que pueda suponer cambios significativos de valor de activos o pasivos en el ejercicio siguiente.
- b) No existen cambios de estimación contable significativos.
- c) La dirección de la entidad no tiene conocimiento de la existencia de incertidumbres importantes relativas a eventos o condiciones que puedan aportar dudas significativas sobre la posibilidad de que la entidad siga funcionando normalmente.

2.4. Comparación de la información

- a) El balance y la cuenta de pérdidas y ganancias se han formulado en la misma estructura que la del ejercicio anterior.
- b) No existen causas que impidan la comparación de las cuentas anuales del ejercicio con las del precedente.
- c) No ha sido necesario efectuar adaptaciones de los importes del ejercicio precedente para facilitar la adaptación.

2.5. Agrupación de partidas

No se han realizado agrupaciones de partidas en el balance, ni en la cuenta de pérdidas y ganancias.



OL9952670

CLASE 8.^a

Página 4

2.6. Elementos recogidos en varias partidas

Todos los elementos patrimoniales están recogidos en una única partida.

2.7. Cambios en criterios contables

No se han realizado ajustes por cambios en criterios contables realizados en el ejercicio.

2.8. Correcciones de errores

No se han realizado ajustes por correcciones de errores realizados en el ejercicio.

NOTA 3 APLICACIÓN DEL RESULTADO


3.1. Propuesta de aplicación del resultado del ejercicio:

Base de reparto	31/12/2014	31/12/2013
Excedente del ejercicio	8.642,14	3.970,34
Total	8.642,14	3.970,34

Distribución	31/12/2014	31/12/2013
A Excedentes negativos ejercicios anteriores	8.642,14	3.970,34
Total distribuido	8.642,14	3.970,34

NOTA 4 NORMAS DE REGISTRO Y VALORACIÓN**4.1. Inmovilizado intangible**

Los elementos de inmovilizado intangible se contabilizan, valoran y amortizan teniendo en cuenta las normas generales aplicables al inmovilizado material.



OL9952671

CLASE 8.^a

Página 5

Para el reconocimiento inicial es preciso que además de cumplir la definición de activo cumpla el criterio de identificabilidad, que implica el cumplimiento de alguno de los siguientes requisitos:

- a) Sea susceptible de ser separado de la entidad y vendido, cedido, entregado para su explotación, arrendado o intercambiado.
- b) Surja de derechos legales o contractuales.

Los inmovilizados intangibles se amortizan en función de su vida útil.

Las correcciones de valor se realizan en base a estimaciones sistemáticas en el tiempo y recogen las pérdidas de valor inicial que tienen carácter reversible.

4.2. Inmovilizado material

Los activos comprendidos en el inmovilizado material se valoran por su coste, ya sea éste el precio de adquisición o el coste de producción.

Los impuestos indirectos que gravan los elementos del inmovilizado material sólo se incluyen en el precio de adquisición o coste de producción cuando no sean recuperables directamente de la Hacienda Pública.

Las correcciones de valor se realizan en base a estimaciones sistemáticas en el tiempo y recogen las pérdidas de valor inicial que tienen carácter reversible.

4.3. Instrumentos financieros

4.3.1. Activos financieros:

Se incluye en esta categoría cualquier activo que sea dinero en efectivo, un instrumento de patrimonio de otra entidad o un derecho contractual a recibir efectivo u otro activo financiero o a intercambiar activos o pasivos financieros con terceros en condiciones potencialmente favorables.

Se reconocen contablemente cuando se convierte en una parte obligada del contrato o negocio jurídico.

Los activos financieros se valoran según los siguientes criterios:

- Activos financieros a coste amortizado: Se incluyen en esta categoría:
 - Préstamos y partidas a cobrar:
 - Créditos por operaciones comerciales.
 - Créditos por operaciones no comerciales que no son instrumentos de patrimonio ni derivados, ni tienen origen comercial y cuyos cobros son de cuantía determinada o determinable y que no se negocian en un mercado activo.



0L9952672

CLASE 8.^a
CON VALOR NOMINAL

Página 6


- **Activos financieros mantenidos hasta el vencimiento:** valores representativos de deuda, con una fecha de vencimiento fijada, cobros de cuantía determinable, que se negocian en un mercado activo que la sociedad tiene previsto mantener hasta el vencimiento.

Se valoran inicialmente por el coste, que incluye el valor razonable de la contraprestación entregada más los costes directos de transacción, excepto los créditos a corto plazo sin interés contractual que se valoran por su valor nominal.

Los intereses devengados se imputan a la cuenta de pérdidas y ganancias aplicando el método del tipo de interés efectivo.

Al cierre del ejercicio se realizan las correcciones valorativas necesarias cuando existan evidencias objetivas del deterioro del valor en base a los flujos de efectivo futuros que se estiman se van a generar, descontando el tipo de interés efectivo calculado en el momento de reconocimiento inicial. Para activos financieros a tipo de interés variable se emplea el tipo de interés efectivo a la fecha de cierre.

- **Activos financieros mantenidos para negociar:** Activos que se originan con el propósito de venderlos a corto plazo o forman parte de una cartera de instrumentos financieros derivados, excepto los contratos de garantía financiera y los instrumentos de cobertura. Se valoran inicialmente al valor razonable de la contraprestación entregada, imputándose a la cuenta de pérdidas y ganancias los costes de transacción. La valoración posterior se realiza a valor razonable sin deducir los costes de transacción previstos en su enajenación, imputándose a la cuenta de pérdidas y ganancias los cambios en valor razonable durante el ejercicio.
- **Activos financieros a coste:** Inversiones en el patrimonio de las entidades del grupo, asociadas y multigrupo y los demás instrumentos de patrimonio, salvo los clasificados como mantenidos para negociar. Se valoran al coste, que equivale al valor razonable de la contraprestación entregada más los costes directos de transacción. Al cierre del ejercicio se realizan las correcciones valorativas necesarias cuando existan evidencias objetivas del deterioro del valor, que salvo mejor evidencia se tomará en consideración el patrimonio neto de la entidad participada corregido por las plusvalías tácitas existentes a la fecha de valoración, que correspondan a elementos identificables en el balance de la participada. La baja de estos activos se asigna el valor por el método de coste medio ponderado.
- **Activos financieros disponibles para la venta:** Valores representativos de deuda e instrumentos de patrimonio de otras entidades que no hayan sido clasificados en las categorías anteriores. Se valoran inicialmente al valor razonable de la contraprestación entregada más los costes directos de transacción. La valoración posterior se realiza a valor razonable sin deducir los costes de transacción previstos en su enajenación, imputándose a patrimonio neto los cambios en valor razonable durante el ejercicio, salvo que no se pueda determinar el valor razonable que se valorarán a su coste.



0L9952673

CLASE 8.^a

Página 7

Al cierre del ejercicio se realizan las correcciones valorativas necesarias, que se imputarán a la cuenta de pérdidas y ganancias, cuando existan evidencias objetivas del deterioro del valor en base a:

- La reducción o retraso en los flujos futuros estimados para los instrumentos de deuda, que pueden venir motivados por la insolvencia del deudor.
 - La falta de recuperabilidad del valor en libros por el descenso prolongado o significativo del valor razonable.
- Activos financieros híbridos: Instrumentos que combinan un contrato principal no derivado y un derivado financiero implícito que no puede ser transferido de manera independiente. Se reconocen, valoran y presentan por separado ambos contratos cuando se dan simultáneamente las siguientes circunstancias:
 - a) Las características y riesgos económicos inherentes al derivado implícito no están estrechamente relacionados con los del contrato principal.
 - b) Un instrumento independiente con las mismas condiciones que las del derivado implícito cumpliría la definición de instrumento derivado.
 - c) El instrumento híbrido no se valora por su valor razonable con cambios en la cuenta de pérdidas y ganancias.

El derivado implícito se trata contablemente como un instrumento financiero derivado y el contrato principal se contabiliza según su naturaleza.

4.3.2. Pasivos financieros:

Instrumentos financieros emitidos, incurridos o asumidos que suponen para la entidad una obligación contractual, directa o indirecta, de entregar efectivo u otro activo financiero, incluidos los contratos a liquidar con instrumentos de patrimonio propio.

Se clasifican los pasivos financieros en función de su clasificación de la siguiente forma:

- Débitos y partidas a pagar, tanto por operaciones comerciales como no comerciales. Se valoran inicialmente por el valor razonable de la contraprestación recibida ajustado por los costes directos de transacción, excepto los débitos a corto plazo sin interés contractual que se valoran por su valor nominal, cuando el efecto de no actualizar los flujos de efectivo no sea significativo. La valoración posterior es a coste amortizado, imputándose los intereses devengados a la cuenta de pérdidas y ganancias por el método del tipo de interés efectivo.
- Pasivos financieros mantenidos para negociar que se originan con el propósito de readquirirlos a corto plazo o forman parte de una cartera de instrumentos financieros identificados y gestionados conjuntamente o sea un instrumento financiero derivado, excepto los contratos de garantía financiera y los instrumentos de cobertura. Se valoran inicialmente al valor razonable de la contraprestación recibida, imputándose a la cuenta de pérdidas y ganancias los costes de transacción. La valoración posterior se realiza a valor razonable sin deducir los costes de transacción previstos en su liquidación, imputándose a la cuenta de pérdidas y ganancias los cambios en valor razonable durante el ejercicio.



OL9952674

CLASE 8.^a

Página 8

- Otros pasivos financieros a valor razonable con cambios en la cuenta de pérdidas y ganancias, que incluyen los pasivos financieros híbridos que combinan un contrato principal no derivado y un derivado financiero implícito que no puede ser transferido de manera independiente.

4.4. Existencias

Los bienes y servicios comprendidos en las existencias se valorarán por el precio de adquisición.

4.5. Impuesto sobre beneficios

El gasto por Impuesto sobre Sociedades del ejercicio se calcula en función del resultado económico derivado de las rentas no exentas a tenor de lo dispuesto en la Ley 49/2002, de régimen fiscal de entidades sin fines lucrativos, antes de impuestos, aumentado o disminuido, según corresponda, por las diferencias permanentes con el resultado fiscal, entendiéndose éste como la base imponible del citado impuesto, y minorado, en su caso, por las bonificaciones y deducciones en la cuota, excluidas las retenciones y pagos a cuenta.

4.6. Ingresos y gastos

Los ingresos procedentes de la venta de bienes y de la prestación de servicios se valorarán por el valor razonable de la contrapartida, recibida o por recibir, derivada de los mismos, que, salvo evidencia en contrario, será el precio acordado para dichos bienes o servicios, deducido: el importe de cualquier descuento, rebaja en el precio u otras partidas similares que la entidad pueda conceder, así como los intereses incorporados al nominal de los créditos. No obstante, se incluyen los intereses incorporados a los créditos comerciales con vencimiento no superior a un año que no tienen un tipo de interés contractual, cuando el efecto de no actualizar los flujos de efectivo no es significativo. Cuando existan dudas relativas al cobro de un importe previamente reconocido como ingresos por venta o prestación de servicios, la cantidad cuyo cobro se estime como improbable se registra como un gasto por corrección de valor por deterioro.

Las compras y gastos del ejercicio se valoran al precio de adquisición que incluye el precio en factura menos los descuentos e intereses incorporados al nominal de los créditos y más los gastos adicionales de la operación.

El reconocimiento de ingresos en los proyectos de investigación gestionados por la Fundación se realiza en función de los gastos efectivamente incurridos en cada proyecto.



CLASE 8.^a



0L9952675

Página 9

4.7. Provisiones y contingencias

Las provisiones se valorarán en la fecha de cierre del ejercicio, por el valor actual de la mejor estimación posible del importe necesario para cancelar o transferir a un tercero la obligación, registrándose los ajustes que surjan por la actualización de la provisión como un gasto financiero conforme se vayan devengando. Cuando se trate de provisiones con vencimiento inferior o igual a un año, y el efecto financiero no es significativo, no se lleva a cabo ningún tipo de descuento.

La compensación a recibir de un tercero en el momento de liquidar la obligación, no supone una minoración del importe de la deuda, sin perjuicio del reconocimiento en el activo de la entidad del correspondiente derecho de cobro, siempre que no existan dudas de que dicho reembolso será percibido. El importe por el que se registrará el citado activo no puede exceder del importe de la obligación registrada contablemente. Sólo cuando exista un vínculo legal o contractual, por el que se haya exteriorizado parte del riesgo, y en virtud del cual la entidad no esté obligada a responder, se tendrá en cuenta para estimar el importe por el que, en su caso, figurará la provisión.

4.8. Elementos patrimoniales de naturaleza medioambiental

Los gastos derivados de las actuaciones medioambientales encaminadas a la protección y mejora del medio ambiente se contabilizan como gasto del ejercicio en el que se incurren.

Los costes incurridos sobre elementos del inmovilizado material que tengan como finalidad la minimización del impacto medioambiental y la protección y mejora del medio ambiente, se contabilizan como mayor valor del inmovilizado.

Las provisiones para actuaciones medioambientales son las constituidas como consecuencia de obligaciones legales, contractuales o implícitas de la entidad o compromisos adquiridos por la misma, de cuantía indeterminada, para prevenir o reparar daños sobre el medio ambiente, salvo las que tengan su origen en el desmantelamiento, retiro o rehabilitación del inmovilizado.

4.9. Gastos de personal

Los gastos de personal se contabilizan a medida que se produce su devengo y por el importe íntegro de los mismos, es decir, antes de practicar las retenciones por impuestos y las contribuciones a sistemas de previsión social a cargo de los empleados.

Las retribuciones a largo plazo mediante sistemas de aportación definida se contabilizan por las aportaciones del ejercicio a planes de pensiones externos.



CLASE 8.^a



0L9952676

Página 10


4.10. Subvenciones, donaciones y legados

Las subvenciones, donaciones y legados no reintegrables se valoran por el valor razonable del importe o bien recibido y se contabilizan como ingresos directamente imputables al patrimonio neto y se reconocen en la cuenta de pérdidas y ganancias como ingresos sobre la base sistemática y racional de forma correlacionada con los gastos derivados de la subvención, donación o legado, atendiendo a su finalidad:

- a) Cuando se concedan para asegurar rentabilidad mínima o compensar déficit de explotación se imputan como ingreso del ejercicio para el que se concedan.
- b) Cuando se concedan para financiar gastos específicos se imputan como ingresos del mismo ejercicio en que se devengan los gastos financiados.
- c) Cuando se concedan para adquirir activos o liquidar pasivos:
 - Activos del inmovilizado intangible, material e inversiones inmobiliarias: ingresos del ejercicio en proporción a las dotaciones a la amortización del período o en su caso cuando se produzca la enajenación, corrección valorativa o baja del balance.
 - Existencias: se imputan como ingresos del ejercicio en el que se produce su enajenación, corrección valorativa o baja del balance.
 - Activos financieros: se imputan como ingresos del ejercicio en el que se produce su enajenación, corrección valorativa o baja del balance.
 - Cancelación de deuda: se imputan a ingresos del ejercicio en que se produce la cancelación.

Los importes monetarios que se reciben sin asignación específica se imputan como ingresos del ejercicio en que se reconozcan.

Se consideran no reintegrables cuando exista un acuerdo individualizado de concesión de la subvención, donación o legado a favor de la entidad, se hayan cumplido las condiciones establecidas para su concesión y no existan dudas razonables sobre la recepción de la subvención, donación o legado. Hasta que se cumplan estas condiciones las cantidades percibidas se consideran pasivos.



OL9952677

CLASE 8.^a

Página 11

NOTA 5 INMOVILIZADO MATERIAL, INTANGIBLE E INVERSIONES INMOBILIARIAS5.1. Los movimientos del ejercicio anterior y del ejercicio son los siguientes:

Bruto	31/12/2012	Adiciones	Retiros	Traspasos	31/12/2013
Inmovilizado intangible	72.416,19	0,00	0,00	0,00	72.416,19
Bienes patrimonio hist.	0,00	0,00	0,00	0,00	0,00
Inmovilizado material	151.615,86	0,00	0,00	0,00	151.615,86
Inversiones inmob.	0,00	0,00	0,00	0,00	0,00

224.032,05	0,00	0,00	0,00	224.032,05
------------	------	------	------	------------

Amortización Acumulada	31/12/2012	Adiciones	Retiros	Traspasos	31/12/2013
Inmovilizado intangible	-70.523,40	-439,82	0,00	0,00	-70.963,22
Bienes patrimonio hist.	0,00	0,00	0,00	0,00	0,00
Inmovilizado material	-141.890,91	-2.581,07	0,00	0,00	-144.471,98
Inversiones inmob.	0,00	0,00	0,00	0,00	0,00


-212.414,31	-3.020,89	0,00	0,00	-215.435,20
-------------	-----------	------	------	-------------

Deterioro de valor	31/12/2012	Adiciones	Retiros	Traspasos	31/12/2013
Inmovilizado intangible	0,00	0,00	0,00	0,00	0,00
Bienes patrimonio hist.	0,00	0,00	0,00	0,00	0,00
Inmovilizado material	0,00	0,00	0,00	0,00	0,00
Inversiones inmob.	0,00	0,00	0,00	0,00	0,00

0,00	0,00	0,00	0,00	0,00
------	------	------	------	------

11.617,74

8.596,85



0L9952678

CLASE 8.^a

Página 12

Bruto	31/12/2013	Adiciones	Retiros	Traspasos	31/12/2014
Inmovilizado intangible	72.416,19	0,00	0,00	0,00	72.416,19
Bienes patrimonio hist.	0,00	0,00	0,00	0,00	0,00
Inmovilizado material	151.615,86	0,00	0,00	0,00	151.615,86
Inversiones inmob.	0,00	0,00	0,00	0,00	0,00

224.032,05	0,00	0,00	0,00	224.032,05
------------	------	------	------	------------

Amortización Acumulada	31/12/2013	Adiciones	Retiros	Traspasos	31/12/2014
Inmovilizado intangible	-70.963,22	-439,82	0,00	0,00	-71.403,04
Bienes patrimonio hist.	0,00	0,00	0,00	0,00	0,00
Inmovilizado material	-144.471,98	-2.094,46	0,00	0,00	-146.566,44
Inversiones inmob.	0,00	0,00	0,00	0,00	0,00

-215.435,20	-2.534,28	0,00	0,00	-217.969,48
-------------	-----------	------	------	-------------

Deterioro de valor	31/12/2013	Adiciones	Retiros	Traspasos	31/12/2014
Inmovilizado intangible	0,00	0,00	0,00	0,00	0,00
Bienes patrimonio hist.	0,00	0,00	0,00	0,00	0,00
Inmovilizado material	0,00	0,00	0,00	0,00	0,00
Inversiones inmob.	0,00	0,00	0,00	0,00	0,00

0,00	0,00	0,00	0,00	0,00
------	------	------	------	------

8.596,85

6.062,57

Las adiciones del ejercicio y del ejercicio anterior corresponden íntegramente a dotaciones a la amortización.

La totalidad de los elementos incluidos en el inmovilizado de la Fundación se dedican exclusivamente a los fines propios de la entidad.

Los elementos del inmovilizado material que se encuentran totalmente amortizados al cierre del ejercicio ascienden a 132.126,59 euros (131.671,11 euros al cierre del ejercicio anterior).



0L9952679

CLASE 8.^a

Página 13

Los elementos del inmovilizado intangible que se encuentran totalmente amortizados al cierre del ejercicio ascienden a 69.074,50 euros (69.074,50 euros al cierre del ejercicio anterior).

NOTA 6 BIENES DEL PATRIMONIO HISTÓRICO

Nota sin información relevante.

NOTA 7 ACTIVOS FINANCIEROS

7.1. Activos financieros por categorías

Clase	Instrumentos financieros a largo plazo			
	Instrumentos de patrimonio		Valores representativos de deuda	
Categorías	31/12/2014	31/12/2013	31/12/2014	31/12/2013
Activos a valor razonable				
- Mantenidos para negociar	0,00	0,00	0,00	0,00
- Otros	0,00	0,00	0,00	0,00
Inversiones hasta vencimiento	0,00	0,00	0,00	0,00
Préstamos y partidas a cobrar	0,00	0,00	0,00	0,00
Activos disponibles para venta				
- Valorados a valor razonable	0,00	0,00	0,00	0,00
- Valorados a coste	0,00	0,00	0,00	0,00
Derivados de cobertura	0,00	0,00	0,00	0,00
Total	0,00	0,00	0,00	0,00




0L9952680

CLASE 8.^a

Página 14

Clase	Instrumentos financieros a largo plazo			
	Créditos, derivados, otros		Total Largo Plazo	
Categorías	31/12/2014	31/12/2013	31/12/2014	31/12/2013
Activos a valor razonable				
- Mantenidos para negociar	0,00	0,00	0,00	0,00
- Otros	0,00	0,00	0,00	0,00
Inversiones hasta vencimiento	0,00	200.000,00	0,00	200.000,00
Préstamos y partidas a cobrar	0,00	0,00	0,00	0,00
Activos disponibles para venta				
- Valorados a valor razonable	0,00	0,00	0,00	0,00
- Valorados a coste	0,00	0,00	0,00	0,00
Derivados de cobertura	0,00	0,00	0,00	0,00
Total	0,00	200.000,00	0,00	200.000,00

Clase	Instrumentos financieros a corto plazo			
	Instrumentos de patrimonio		Valores representativos de deuda	
Categorías	31/12/2014	31/12/2013	31/12/2014	31/12/2013
Activos a valor razonable				
- Mantenidos para negociar	0,00	0,00	0,00	0,00
- Otros	0,00	0,00	0,00	0,00
Inversiones hasta vencimiento	0,00	0,00	0,00	0,00
Préstamos y partidas a cobrar	0,00	0,00	0,00	0,00
Activos disponibles para venta				
- Valorados a valor razonable	0,00	0,00	0,00	0,00
- Valorados a coste	0,00	0,00	0,00	0,00
Derivados de cobertura	0,00	0,00	0,00	0,00
Total	0,00	0,00	0,00	0,00



0L9952681

CLASE 8.^a

Página 15

Clase	Instrumentos financieros a corto plazo			
	Créditos, derivados, otros		Total Corto Plazo	
Categorías	31/12/2014	31/12/2013	31/12/2014	31/12/2013
Activos a valor razonable				
- Mantenidos para negociar	0,00	0,00	0,00	0,00
- Otros	0,00	116,00	0,00	116,00
Inversiones hasta vencimiento	650.000,00	600.000,00	650.000,00	600.000,00
Préstamos y partidas a cobrar	706.053,84	534.402,80	706.053,84	534.402,80
Activos disponibles para venta				
- Valorados a valor razonable	0,00	0,00	0,00	0,00
- Valorados a coste	0,00	0,00	0,00	0,00
Derivados de cobertura	0,00	0,00	0,00	0,00
Total	1.356.053,84	1.134.518,80	1.356.053,84	1.134.518,80

Las inversiones mantenidas hasta el vencimiento corresponden a:

- Créditos, derivados y otros: Imposiciones a plazo fijo en entidades financieras.

En el ejercicio no ha sido preciso realizar correcciones valorativas.

Clase	Inversiones Financieras	
	Total	
Categorías	31/12/2014	31/12/2013
Activos a valor razonable		
- Mantenidos para negociar	0,00	0,00
- Otros	0,00	116,00
Inversiones hasta vencimiento	650.000,00	800.000,00
Préstamos y partidas a cobrar	706.053,84	534.402,80
Activos disponibles para venta		
- Valorados a valor razonable	0,00	0,00
- Valorados a coste	0,00	0,00
Derivados de cobertura	0,00	0,00
Total	1.356.053,84	1.334.518,80



0L9952682

CLASE 8.^a

Página 16

NOTA 8 PASIVOS FINANCIEROS**8.1. Pasivos financieros por categorías**

Clase	Instrumentos financieros a largo plazo			
	Deudas con entidades de crédito		Obligaciones y otros valores negociables	
Categorías	31/12/2014	31/12/2013	31/12/2014	31/12/2013
Débitos y partidas a pagar	0,00	0,00	0,00	0,00
Pasivos a valor razonable con cambios pérdidas y ganancias	0,00	0,00	0,00	0,00
Derivados de cobertura	0,00	0,00	0,00	0,00
Total	0,00	0,00	0,00	0,00

Clase	Instrumentos financieros a largo plazo			
	Derivados Otros		Total Largo Plazo	
Categorías	31/12/2014	31/12/2013	31/12/2014	31/12/2013
Débitos y partidas a pagar	77.915,87	129.481,46	77.915,87	129.481,46
Pasivos a valor razonable con cambios pérdidas y ganancias	0,00	0,00	0,00	0,00
Derivados de cobertura	0,00	0,00	0,00	0,00
Total	77.915,87	129.481,46	77.915,87	129.481,46

Se incluyen como partidas a pagar a largo plazo los siguientes importes y conceptos:

- Deudas transformables en subvenciones: Importe de las subvenciones de explotación percibidas de entidades públicas y privadas que se encuentran pendientes de imputar a resultados por no haberse realizado al cierre del ejercicio los gastos que financian por un importe de 77.915,87 euros (129.481,46 euros al cierre del ejercicio anterior). Se clasifican como pasivos no corrientes, dado que no está previsto su reintegro a corto plazo, siendo lo más probable que este importe se convierta en subvenciones de explotación a imputar en los próximos ejercicios.



0L9952683

CLASE 8.^a

Página 17

Clase	Instrumentos financieros a corto plazo			
	Deudas con entidades de crédito		Obligaciones y otros valores negociables	
Categorías	31/12/2014	31/12/2013	31/12/2014	31/12/2013
Débitos y partidas a pagar	0,00	0,00	0,00	0,00
Pasivos a valor razonable con cambios pérdidas y ganancias	0,00	0,00	0,00	0,00
Derivados de cobertura	0,00	0,00	0,00	0,00
Total	0,00	0,00	0,00	0,00

Clase	Instrumentos financieros a corto plazo			
	Derivados Otros		Total Corto Plazo	
Categorías	31/12/2014	31/12/2013	31/12/2014	31/12/2013
Débitos y partidas a pagar	150.277,60	161.181,84	150.277,60	161.181,84
Pasivos a valor razonable con cambios pérdidas y ganancias	0,00	0,00	0,00	0,00
Derivados de cobertura	0,00	0,00	0,00	0,00
Total	150.277,60	161.181,84	150.277,60	161.181,84

Clase	Pasivos Financieros	
	Total	
Categorías	31/12/2014	31/12/2013
Débitos y partidas a pagar	228.193,47	290.663,30
Pasivos a valor razonable con cambios pérdidas y ganancias	0,00	0,00
Derivados de cobertura	0,00	0,00
Total	228.193,47	290.663,30



0L9952684

CLASE 8.^a

Página 18

El vencimiento previsto para los pasivos financieros a corto plazo es el ejercicio 2015.

No existen deudas con garantía real.

La Fundación no dispone líneas de crédito o descuento de efectos.


NOTA 9 USUARIOS Y OTROS DEUDORES DE LA ACTIVIDAD

Concepto	31/12/2014	31/12/2013
Usuarios	0,00	0,00
Patrocinadores y afiliados	521.556,41	419.614,47
Subvenciones pendientes de cobro	184.497,43	112.231,12
Otros	0,00	0,00
	706.053,84	531.845,59

Dentro del epígrafe de patrocinadores y afiliados se incluye el saldo deudor con la Universidad de La Rioja por un importe de 253.952,80 euros (223.947,60 euros al cierre del ejercicio anterior) y con el Gobierno de La Rioja por un importe de 51.727,70 euros (49.367,79 euros al cierre del ejercicio anterior).

La composición del epígrafe "Subvenciones pendientes de cobro" es la siguiente:

	31/12/2014	31/12/2013
Dirección General de Empleo	127.748,50	38.200,00
Consejería de Salud y Serv.Sociales	18.042,00	0,00
Ayuntamiento de Logroño	1.820,00	0,00
Winetech	1.162,32	1.162,32
Winetech+	35.724,61	72.868,80
Total	184.497,43	112.231,12



0L9952685

CLASE 8.^a

Página 19

NOTA 10 BENEFICIARIOS – ACREEDORES

Nota sin información relevante.

NOTA 11 FONDOS PROPIOS

Fondos Propios	31/12/2013	Aumentos	Disminuciones	31/12/2014
I. Dotación fundacional/Fondo social				
1. Dotación fundacional/Fondo Social	57.450,62	0,00	0,00	57.450,62
2. (Dotación fundacional no exigido/ Fondo Social no exigido)	0,00	0,00	0,00	0,00
II. Reservas voluntarias	0,00	0,00	0,00	0,00
III. Reservas especiales	0,00	0,00	0,00	0,00
IV. Remanente	70.597,31	0,00	0,00	70.597,31
V. Excedente de ejercicios anteriores	-27.082,29	3.970,34	0,00	-23.111,95
VI. Excedente del ejercicio	3.970,34	8.642,14	-3.970,34	8.642,14
	104.935,98	12.612,48	-3.970,34	113.578,12

NOTA 12 SITUACIÓN FISCAL

A tenor de lo dispuesto en la Ley 49/2002 de régimen fiscal de entidades sin fines lucrativos, la Entidad reúne todos los requisitos necesarios para verse amparada por el régimen fiscal especial que regula la citada Ley, conforme al cual se encuentran exentos de Impuesto sobre Sociedades los rendimientos derivados de las explotaciones económicas desarrolladas por la Entidad en cumplimiento de su objeto o finalidad específica, siempre que se trate de cualesquiera de las explotaciones económicas relacionadas en el artículo 7 de la Ley 49/2002. Conforme al artículo 10 de la citada Ley la base imponible positiva que corresponda de las rentas derivadas de explotaciones económicas no exentas será gravada al tipo del 10%.

La Memoria Económica prevista por el artículo 3 del Real Decreto 1270/2003 se incluye en la Nota 19.



0L9952686

CLASE 8.^a

Página 20

La única explotación económica de la Fundación sujeta al impuesto sobre sociedades corresponde a la tienda de la Universidad de La Rioja.


	2014	2013
Beneficio antes de impuestos	8.658,64	3.981,34
Diferencias permanentes	-8.493,64	-3.871,34
Compensación bases imponibles negativas	0,00	0,00
Base imponible	165,00	110,00
Cuota sobre base imponible (10%)	16,50	11,00
Retenciones y pagos a cuenta	0,00	0,00
Cuota a pagar (devolver)	16,50	11,00

No existen activos, ni pasivos por diferencias temporarias.

El detalle de los saldos con administraciones públicas es el siguiente:

	31/12/2014	
	Deudor	Acreedor
Hacienda pública, por IRPF	0,00	57.625,34
Hacienda pública, por IVA	0,00	9.060,33
Organismos de la seguridad social, acreedores	0,00	21.540,31
Hacienda pública, por Impuesto Sociedades	0,00	16,50
Subvenciones a reintegrar	0,00	284.462,42
Total	0,00	372.704,90

Dentro del epígrafe de Subvenciones a reintegrar se incluye una estimación en relación a la propuesta de resolución del Director General de Formación y Empleo del Gobierno de La Rioja de fecha 13 de noviembre de 2014 correspondiente a la subvención del Convenio ADD 09C220/OM del Programa Operativo 2007ES052PO011 Competitividad Regional y Empleo del Fondo Social Europeo 2007 – 2013 de la Comunidad Autónoma de La Rioja en la que se incluye una propuesta de liquidación contenida en la propuesta de resolución que supone una diferencia de ejecución de 213.124,06 euros:



0L9952687

CLASE 8.^a

Página 21

- Consideramos que los hechos sobre los que se basa la reclamación de reintegro se basan en circunstancias ya subsanadas en la presentación del expediente o requerimientos de instrucciones no requeridas en el momento de ejecución.
- Hemos considerado prudente la provisión de para gastos de reintegro del expediente por un importe de 91.307,85 euros más 22.826,96 euros de intereses de demora, dado que consideramos que el resto del importe reclamado corresponde a gastos debidamente ejecutados conforme a la legislación aplicable y las bases reguladoras de la convocatoria, que se encuentran debidamente justificado conforme a las instrucciones recibidas del órgano gestor de dicho expediente en el momento de su justificación.


	31/12/2013	
	Deudor	Acreedor
Hacienda pública, por IRPF	0,00	55.183,97
Hacienda pública, por IVA	0,00	18.112,44
Organismos de la seguridad social, acreedores	0,00	21.290,98
Hacienda pública, por Impuesto Sociedades	0,00	11,00
Subvenciones a reintegrar	0,00	124.893,84
Total	0,00	219.492,23

NOTA 13 INGRESOS Y GASTOS

13.1. Aprovisionamientos

Descripción	31/12/2014	31/12/2013
Compras de mercaderías	11.357,80	5.928,51
Variación de existencias mercaderías	3.068,24	6.781,35
Aprovisionamientos	14.426,04	12.709,86

La totalidad de las compras de mercaderías corresponden a compras nacionales.



0L9952688

CLASE 8.^a

Página 22

13.2. Cargas sociales

Descripción	31/12/2014	31/12/2013
Seguridad social a cargo empresa	228.432,70	210.699,70
Otros gastos sociales	626,40	0,00
Cargas sociales	229.059,10	210.699,70

13.3. Otros gastos de explotación

Descripción	31/12/2014	31/12/2013
Servicios exteriores	2.532.622,72	1.458.826,83
Tributos	-1.184,44	-1.728,09
Pérdidas, deterioro y variación provisiones por oper. comer.	2.004,73	5.089,18
Otros gastos de gestión corriente	116,00	0,00
Otros gastos de explotación	2.533.559,01	1.462.187,92

Descripción	31/12/2014	31/12/2013
Pérdidas de créditos comerciales incobrables	0,00	0,00
Pérdidas por deterioro de créditos comerciales	0,00	0,00
Dotación a la provisión por operaciones comerciales	2.004,73	5.089,18
Reversión deterioro crédito por operaciones comerciales	0,00	0,00
Exceso de provisión por operaciones comerciales	0,00	0,00
Pérdidas, deterioro y variación provisiones por oper. comer.	2.004,73	5.089,18

13.4. El importe de la venta de bienes y prestación de servicios producidos por permuta de bienes no monetarios y servicios

Epígrafe sin información relevante.



0L9952689

CLASE 8.^a

Página 23

13.5. Otros resultados

Descripción	31/12/2014	31/12/2013
Gastos excepcionales	0,00	-1.161,75
Ingresos excepcionales	7.193,13	1.119,59
Otros resultados	7.193,13	-42,16

NOTA 14 SUBVENCIONES, DONACIONES Y LEGADOS**Subvenciones, donaciones y legados recibidos**

Entidad Concedente	Concepto Subvencionado	Subvenciones 2014	
		Capital	Explotación
Programa Leonardo da Vinci	Estancias en Empresas EU	0,00	30.372,89
ADER	Convenio Becas ADER I+D	0,00	4.531,83
ADER	Convenio Becas ADER I+D	0,00	0,00
Dirección General de Empleo	UR Emplea	0,00	179.097,00
Ayuntamiento de Calahorra	Universidad Experiencia	0,00	13.376,00
Ayuntamiento de Logroño	Universidad Experiencia	0,00	9.100,00
Consejería de Salud	Universidad Experiencia	0,00	18.042,00
ADER	Estudio de mercado	0,00	0,00
Comisión Europea	Proyecto Winetech+	0,00	-26.191,50
Total subvenciones ejercicio		0,00	228.328,22



0L9952690

CLASE 8.^a

Página 24

Entidad Concedente	Concepto Subvencionado	Subvenciones 2013	
		Capital	Explotación
Consejería de Educación	Cátedra Patrimonio Paleontológico	0,00	14.500,00
Programa Leonardo da Vinci	Estancias en Empresas EU	0,00	48.082,22
ADER	Convenio Becas ADER I+D	0,00	78.083,87
Servicios Riojano Empleo	UR Emplea	0,00	153.000,00
Ayuntamiento de Calahorra	Universidad Experiencia	0,00	12.038,00
ADER	Cátedra Internacionalización 12	0,00	-18.696,51
Total subvenciones ejercicio		0,00	287.007,58

La Fundación considera que ha cumplido las condiciones establecidas por los diferentes expedientes de subvención anteriormente descritos.

Las subvenciones percibidas que financian gastos pendientes de incurrirse al cierre del ejercicio se encuentran clasificadas como pasivos no corrientes ascienden a 77.915,87 euros (129.481,46 euros al cierre del ejercicio anterior) (Nota 8), siendo el detalle el siguiente, junto con las subvenciones de explotación imputadas al ejercicio:

Entidad Concedente	Concepto Donación	Imputado 31/12/2014	Deuda 31/12/2014
Programa Leonardo da Vinci	Estancias en Empresas EU	78.642,39	0,00
Comisión Europea	Proyecto Winetech	0,00	1.043,25
ADER	Convenio Becas ADER I+D	4.531,83	0,00
ADER	Convenio Becas ADER I+D	3.966,36	0,00
Dirección General de Empleo	UR Emplea	131.877,00	47.220,00
Ayuntamiento de Calahorra	Universidad Experiencia	13.376,00	0,00
Ayuntamiento de Logroño	Universidad Experiencia	7.280,00	1.820,00
Consejería de Salud	Universidad Experiencia	18.042,00	0,00
ADER	Estudio de mercado	6.202,35	0,00
Comisión Europea	Proyecto Winetech+	15.975,88	27.832,62
TOTAL		279.893,81	77.915,87



0L9952691

CLASE 8.^a

Página 25


Entidad Concedente	Concepto Donación	Imputado 31/12/2013	Deuda 31/12/2013
Consejería de Educación	Cátedra Patrimonio Paleontológico	14.500,00	0,00
Programa Leonardo da Vinci	Estancias en Empresas EU	138.891,30	48.269,50
Comisión Europea	Proyecto Winetech	0,00	1.043,25
ADER	Convenio Becas ADER I+D	74.117,51	3.966,36
ADER	Convenio Becas ADER I+D	50.882,49	0,00
ADER	Estudio de mercado	0,00	6.202,35
Servicios Riojano Empleo	UR Emplea	153.000,00	0,00
Ayuntamiento de Calahorra	Universidad Experiencia	12.038,00	0,00
Comisión Europea	Proyecto Winetech+	6.405,15	70.000,00
TOTAL		449.834,45	129.481,46

Se registran también imputados en el ejercicio como donativos los siguientes:

Entidad Concedente	Concepto Donación	Donativos 2014	
		Capital	Explotación
La Caixa	Patrocinio Cátedra Empresa Familiar	0,00	10.000,00
Caixabank	Patrocinio Cátedra Emprendedores	0,00	15.000,00
Total donativos del ejercicio		0,00	25.000,00

Por otra parte, en este ejercicio la sociedad ha procedido a la dotación como gasto por reintegro de subvenciones un importe de 130.496,93 euros, correspondiente a subvenciones del ejercicio 2009 liquidadas y finalizadas, sobre las que en este ejercicio se han recibido requerimientos para su devolución:

- UR Emplea 09/10 por 91.307,85 euros (Nota 12)
- Petra 2010 por 39.189,08 euros.



0L9952692

CLASE 8.^a

Página 26

NOTA 15 ACTIVIDAD DE LA ENTIDAD. APLICACIÓN DE ELEMENTOS PATRIMONIALES A FINES PROPIOS. GASTOS DE ADMINISTRACIÓN

15.1. Actividad de la entidad

Ver Anexos I y III.

15.2. Aplicación de elementos patrimoniales a fines propios

Ver Anexo II.

NOTA 16 OPERACIONES CON PARTES VINCULADAS

La entidad no participa en otras entidades, si bien está en estrecha relación con la Universidad de La Rioja que fue su creadora.

Administradores y alta dirección

La retribución en concepto de sueldos y salarios del ejercicio 2014 de la alta dirección que incluye la gerencia asciende a 58.856,28 euros (56.436,71 euros en el ejercicio anterior).



0L9952693

CLASE 8.^a

Página 27

NOTA 17 OTRA INFORMACIÓN**17.1. Número medio de personas empleadas**

Categorías	Número medio empleados 2014		
	Total	Hombres	Mujeres
Nivel I	11,25	3,00	8,25
Nivel II	1,00	0,00	1,00
Nivel IV	1,00	0,00	1,00
Nivel VI	2,00	0,00	2,00
Nivel VIII	1,75	1,00	0,75
Nivel IX	2,25	0,25	2,00
Nivel XI	0,50	0,50	0,00
Nivel XII	0,41	0,08	0,33
Director	1,00	1,00	0,00
Profesores	5,00	1,50	3,50
	26,16	7,33	18,83

Categorías	Número medio empleados 2013		
	Total	Hombres	Mujeres
Nivel I	10,00	3,00	7,00
Nivel IV	1,00	0,00	1,00
Nivel VI	2,00	0,00	2,00
Nivel VII	1,00	0,00	1,00
Nivel IX	3,68	1,68	2,00
Nivel X	0,00	0,00	0,00
Nivel XI	0,17	0,17	0,00
Nivel XII	0,68	0,68	0,00
Director	1,00	1,00	0,00
Profesores	4,00	1,00	3,00
	23,53	7,53	16,00



0L9952694

CLASE 8.^a

Página 28

17.2. Honorarios de los auditores


Concepto	Honorarios Auditores 2014	Honorarios Auditores 2013
Auditoría de cuentas	4.804,80	4.800,00
Otros trabajos auditoría	2.660,00	1.520,00
Asesoramientos fiscal	0,00	0,00
	7.464,80	6.320,00

17.3. Acuerdos de la entidad que no figuren en balance

Epígrafe sin información relevante.

17.4. Otra información**Cambios en los órganos de gobierno, dirección y representación****MIEMBROS DEL PATRONATO:** A 31 de Diciembre de 2014**Patronos Natos**

- Presidente: D. José Arnáez Vadillo, Rector de la Universidad de La Rioja.
- Secretaria: D^a. Mariola Urrea Corres, Secretaria General de la Universidad de La Rioja.
- D. José Luis López de Silanes Busto, Presidente del Consejo Social de la Universidad de La Rioja.
- D. Guillermo Bravo Menéndez-Rivas, Gerente de la Universidad de La Rioja.



OL9952695

CLASE 8.^a

Página 29

Patronos Electivos

- D. José Antonio Caballero López, Vicerrector de Profesorado, Planificación e Innovación Docente de la Universidad de La Rioja.
- D. Miguel Ángel Rodríguez Barranco, Vicerrector de Investigación y Transferencia del Conocimiento de la Universidad de La Rioja.
- D^a. M^a Cruz Navarro Pérez, Vicerrectora de Estudiantes y Empleo de la Universidad de La Rioja.
- D. Pablo Lorenzo Rodríguez Fernández, Representante del Consejo de Gobierno de la Universidad de La Rioja.
- D^a. María Belén Ayestarán Iturbe, Representante del Consejo de Gobierno de la Universidad de La Rioja.
- D. José María Martínez Delgado, Banco Santander.
- D. Jesús Benjamín Aguado Martínez, Iberdrola, S.A.
- D. Víctor Pascual Artacho, Consejo Regulador de la Denominación de Origen Calificada Rioja.
- D. Rafael Citoler Tormo, Fundación Caja Rioja.
- D. Manuel Martín Cisneros

Patronos honoríficos

- D. Andrés Beracochea Fernández de Trocóniz.

CONSEJO EJECUTIVO:

- Presidente: D. José Arnáez Vadillo, Rector de la Universidad de La Rioja.
- Vicepresidente: D^a. Mariola Urrea Corres, Secretaria General y Responsable de Relaciones Institucionales e Internacionales de la Universidad de La Rioja.
- D. Guillermo Bravo Menéndez-Rivas, Gerente de la Universidad de La Rioja.
- D. Manuel Martín Cisneros, Unipapel, S.A.
- D^a. María Belén Ayestarán Iturbe, Representantes del Consejo de Gobierno de la Universidad de La Rioja.
- D. Andrés Beracochea Fernández de Trocóniz.

Autorizaciones otorgadas por el Protectorado a la autoridad administrativa


Epígrafe sin información relevante.

17.5. Grado de cumplimiento del Código de Conducta para la realización de las inversiones financieras temporales

Durante el ejercicio 2014, la Fundación ha realizado todas las inversiones financieras temporales que se encuentran reflejadas en dichas cuentas (650.000,00 euros) conforme a los principios y recomendaciones indicados en los Códigos de conducta aprobados en desarrollo de la disposición adicional tercera de la Ley 44/2002, de 22 de noviembre, de Medidas de Reforma del Sistema Financiero, no habiéndose producido desviaciones respecto de los criterios contenidos en los citados Códigos.



CLASE 8.^a



OL9952696

Página 30

Se han establecido sistemas de selección y gestión proporcionados al volumen y naturaleza de las inversiones financieras temporales realizadas.

Las personas que han realizado las inversiones cuentan con los suficientes conocimientos técnicos, y ofrecen suficientes garantías de competencia profesional e independencia.

Se ha valorado la seguridad, liquidez y rentabilidad de las distintas posibilidades de inversión, vigilando el equilibrio entre estos tres principios, atendiendo a las condiciones del mercado en el momento de la contratación.

Se han diversificado los riesgos, y al objeto de preservar la liquidez de las inversiones, se han efectuado las inversiones temporales en valores o instrumentos financieros negociados en mercados secundarios oficiales.

NOTA 18 INVENTARIO

Ver Anexo IV.

NOTA 19 MEMORIA ECONÓMICA – ARTICULO 3 DEL RD 1270/2003

19.1. La totalidad de las rentas percibidas por la Fundación durante el ejercicio, excepto las rentas de la tienda de la Universidad de La Rioja, corresponden a rentas exentas del Impuesto sobre Sociedades según el siguiente detalle:

Concepto	31/12/2014	31/12/2013
Rentas sujetas	24.174,37	18.079,31
Rentas exentas	3.599.546,42	2.348.904,23
Total ingresos	3.623.720,79	2.366.983,54



0L9952697

CLASE 8.^a
ANEXO I

Página 31

El detalle de las rentas exentas vinculadas con el artículo que concede la exención de la Ley 49/2002 de régimen fiscal de entidades sin fines lucrativos es el siguiente:

Concepto	31/12/2014	31/12/2013	Artículo
Cuotas de usuarios	600.530,50	666.113,43	Art. 6.1. b
Cuotas socios	0,00	0,00	Art. 6.1. b
Ingresos de patrocinadores y colaboraciones	0,00	0,00	Art. 6.1. b
Ingresos actividades	2.676.315,41	1.193.467,94	Art. 6.1. a
Subvenciones de capital imputadas	0,00	0,00	Art. 6.1. c
Subvenciones de explotación	279.893,81	449.834,45	Art. 6.1. c
Donativos	25.000,00	0,00	Art. 6.1. a
Explotaciones económicas exentas	0,00	0,00	Art. 7.1. d
Ingresos financieros	10.613,57	21.474,10	Art.6.2
Ingresos excepcionales	7.193,13	18.014,31	Art.6.3
Total ingresos	3.599.546,42	2.348.904,23	

19.2. Identificación de los ingresos, gastos e inversiones correspondientes a cada proyecto o actividad realizada por la entidad para el cumplimiento de sus fines estatutarios o de su objeto:


Ver Anexo I.

19.3. El artículo 3.2. de la Ley 49/2002 ordena que la realización de fines de interés general se deberá destinar, al menos, el 70% de las rentas e ingresos obtenidos.

Ver Anexo II.

19.4. Los miembros del Patronato no han recibido remuneración alguna por el desempeño de su cargo. El cargo de miembro del Patronato es gratuito.

19.5. La Fundación no posee participaciones en sociedades mercantiles.



OL9952698

CLASE 8.^a

Página 32

19.6. Ningún administrador representa a la Fundación en sociedades mercantiles.

19.7. Convenios de colaboración empresarial en actividades de interés general suscritos por la entidad.

La Fundación tiene firmado un Convenio de marco de colaboración con la Universidad de La Rioja, cuyo importe durante el ejercicio 2014 ha ascendido a 395.000 euros (395.000 euros en el ejercicio anterior).

19.8. La Fundación no realiza actividades prioritarias de mecenazgo.

19.9. Destino del patrimonio de la entidad en caso de disolución: El sobrante de recursos patrimoniales que hubiera en el proceso de liquidación después de liquidados todos los créditos y deudas pendientes se aplicará a la realización de fines análogos de los de la propia Fundación.

NOTA 20 INFORMACIÓN SOBRE DERECHOS DE EMISIÓN DE GASES DE EFECTO INVERNADERO

Nota sin información relevante.



0L9952699

CLASE 8.^a

Página 33

NOTA 21 INFORMACIÓN SOBRE LOS APLAZAMIENTOS DE PAGO EFECTUADOS A PROVEEDORES


Disposición adicional tercera "Deber de información" de la Ley 15/2010, de 5 de julio.

Pagos realizados y pendientes de pago	31/12/2014		31/12/2013	
	Importe	%	Importe	%
Dentro del plazo máximo legal	2.563.510,82	98%	1.451.317,61	98%
Resto	52.316,55	2%	29.618,73	2%
TOTAL PAGOS DEL EJERCICIO	2.615.827,37	100%	1.480.936,34	100%
Aplazamientos que a la fecha del cierre sobrepasan el plazo máximo legal	17.603,22		34.697,46	



CLASE 8.^a

0,03 EUROS




0L9952700

ANEXO I



CLASE 8.^a



0L9952701

Nombre	POSTGRADOS	Realizado POSTGRADOS	FORMACIÓN CONTINUA	Realizado FORMACIÓN CONTINUA	CLCE/IIDIOMAS/ LEONARDO	Realizado CLCE/IIDIOMAS/ LEONARDO	UR-EMPLEA	Realizado EMPLEA	UR- PROYECTOS	Realizado PROYECTOS
COMPRAS Y GASTOS	223.396	190.118	372.962	1.527.892	410.824	470.518	292.365	501.665	158.884	114.329
Compra mercaderías	0	0	0	0	0	0	0	0	0	0
Servicios exteriores	161.200	127.468	279.517	1.444.187	215.500	242.482	227.500	290.048	136.172	88.995
Tributos								-545		
Gastos de personal	62.196	62.650	93.445	83.555	195.324	228.037	64.865	89.952	20.712	25.334
Gastos financieros	0	0	0	0	0	0	0	29.071,70	0	0
Dotaciones para amortiz.	0	0	0	0	0	0	0	0	0	0
Pérdidas por deterioro y otras				150				93.138,58		0
VENTAS E INGRESOS	253.790	182.602	403.960	1.721.154	426.000	505.033	295.100	393.161	156.600	120.197
Venta mercadería	0	0	0	0	0	0	0	0	0	0
Ingresos propios de la Entidad	253.790	182.602	403.960	1.721.154	426.000	505.033	295.100	393.161	156.600	120.197
Cuotas de Usuarios	253.790	151.628	275.280	120.576	293.000	327.231	0	0	0	1.095
Ingresos de Patrocin. y Colabo	0	30.973	87.000	1.561.880	71.000	99.160	143.000	261.284	91.600	63.426
Subvenciones	0	0	41.680	38.698	62.000	78.642	152.100	131.877	65.000	30.676
Donaciones				0						25.000
Ingresos financieros	0	0	0	0	0	0	0	0	0	0
Benef. inmov. e ingr. ext.	0	0	0	0	0	0	0	0	0	0
EXCEDENTE	30.394	-7.516	30.998	193.261	15.176	34.515	2.735	-108.505	-2.284	5.868



CLASE 8.^a




0L9952702

Nombre	TIENDA U.R.	Realizado TIENDA U.R.	OTRI	Realizado OTRI	GEN	Realizado GEN	TOTAL PPTO. GASTOS 2014	TOTAL PPTO. GASTOS 2014
COMPRAS Y GASTOS	29.160	31.473	570.488	464.221	308.326	312.089	2.366.405	3.612.305
Compra mercaderías	10.000	11.358	0	0			10.000	11.358
Servicios exteriores	1.000	1.972	475.000	298.036	40.000	39.436	1.537.889	2.532.623
Tributos		-31		-592				-1.168
Gastos de personal	18.160	18.150	95.488	127.568	264.326	270.002	814.516	905.269
Gastos financieros			0	0	1000		1000	29.072
Dotaciones para amortiz.			0	0	3.000	2.534	3.000	2.534
Pérdidas por deterioro y otras		24		39.189		116		132.618
VENTAS E INGRESOS	30.000	31.621	590.000	446.092	211.600	221.087	2.367.050	3.620.948
Venta mercadería	15.000	21.106	0	0			15.000	21.106
Ingresos propios de la Entidad	15.000	10.500	590.000	446.092	198.600	203.000	2.339.050	3.581.740
Cuotas de Usuarios			0	0			822.070	600.530
Ingresos de Patrocid. y Colabo	15.000	10.500	590.000	446.092	198.600	203.000	1.196.200	2.676.315
Subvenciones			0	0			320.780	279.894
Donaciones				0				25.000
Ingresos financieros				0	13.000	10.614	13.000	10.614
Benef. inmov. e ingr. ext.		15	0	0		7.473	0	7.488
EXCEDENTE	840	148	19.512	-18.129	-96.726	-91.002	645	8.642



CLASE 8.^a
CORREOS DE ESPAÑA



0L9952703

ANEXO II



OL9952704

CLASE 8.^a

NOTA 15. MEMORIA ABREVIADA
MODELOS DE APLICACIÓN PARA EXPRESAR EL DESTINO DE RENTAS E INGRESOS
(ART. 27 LEY 50/2002 Y 32 R.D. 1337/2005)

I. CÁLCULO DE LA BASE DE APLICACIÓN Y RECURSOS MÍNIMOS A DESTINAR DEL EJERCICIO 20XX


RECURSOS	IMPORTE
Resultado contable	8.642,14
1.1. Ajustes positivos del resultado contable (desglose en hoja 1.1)	
1.1. A) Dotación a la amortización de inmovilizado afecto a actividades en cumplimiento de fines	2.534,28
1.1. B) Gastos comunes y específicos al conjunto de actividades desarrolladas en cumplimiento de fines	3.582.770,93
TOTAL GASTOS NO DEDUCIBLES	3.585.305,21
1.2. Ajustes negativos del resultado contable (desglose en hoja 1.2)	
Ingresos no computables	
DIFERENCIA: BASE DE APLICACIÓN	3.593.947,35
Importe recursos mínimos a destinar según acuerdo del patronato	3.593.947,35
% Recursos mínimos a destinar a cumplimiento de fines según acuerdo del patronato	100,00%

2. RECURSOS DESTINADOS EN EL EJERCICIO A CUMPLIMIENTO DE FINES

RECURSOS	IMPORTE
2. A) Gastos comunes y específicos al conjunto de actividades desarrolladas en cumplimiento de fines	3.582.770,93
2. B) Inversiones realizadas en la actividad propia en el ejercicio (desglose en hoja 2.b)	
TOTAL RECURSOS DESTINADOS EN EL EJERCICIO	3.582.770,93
% Recursos destinados sobre la Base de aplicación	99,69%

3. GASTOS DE ADMINISTRACIÓN

Límites alternativos (Art. 33 Reglamento R.D.1337/2005)	
5% de los fondos propios	
20% de la base de aplicación	718.789,47
GASTOS DE ADMINISTRACIÓN DEL EJERCICIO (desglose en hoja 3)	
Gastos comunes asignados a la administración del patrimonio	27.000,20
Gastos resarcibles a los patronos	
TOTAL GASTOS DE ADMINISTRACIÓN DEVENGADOS EN EL EJERCICIO	27.000,20
	NO SUPERA EL LÍMITE



OL9952706

CLASE 8.^a

NOTA 14. MEMORIA ABREVIADA
MODELOS DE APLICACIÓN PARA EXPRESAR EL DESTINO DE RENTAS E INGRESOS
(ART. 27 LEY 50/2002 Y 32 R.D. 1337/2005)

1.2. AJUSTES NEGATIVOS DEL RESULTADO CONTABLE

1.2. A) Ingresos obtenidos por la enajenación o gravamen de bienes y derechos aportados en concepto de dotación o afectados por el Patronato con carácter permanente a los fines fundacionales (art. 32.2 a) R.D. 1337/2005)	
Nº de cuenta	Partida de la cuenta de resultados
	Elemento enajenado o gravado
	Importe
	SUBTOTAL
	0,00


1.2. B) Ingresos obtenidos por la transmisión onerosa de bienes inmuebles en los que se desarrolla la actividad en cumplimiento de fines con la condición de reinvertirlos en bienes inmuebles con la misma finalidad (art. 32.2 b) R.D. 1337/2005)	
Nº de cuenta	Partida de la cuenta de resultados
	Bien inmueble transmitido
	Importe
	SUBTOTAL
	0,00

1.2. C) Aportaciones o donaciones recibidas en concepto de dotación (art. 32.3 R.D. 1337/2005)	
Nº de cuenta	Partida de la cuenta de resultados
	Aportación o donación recibida
	Importe
	SUBTOTAL
	0,00

TOTAL 1.2. AJUSTES NEGATIVOS DEL RESULTADO CONTABLE (Importe de la celda B12 "Ingresos no computables" en la tabla I "Base de cálculo y recursos mínimos")	
	0,00



CLASE 8.^a



OL9952709

II. DESTINO Y APLICACIÓN DE RENTAS E INGRESOS A FINES


Ejercicio	Base de aplicación	Importe recursos mínimos a destinar según acuerdo del patronato	Total recursos destinados en el ejercicio	% Recursos destinados sobre la Base de aplicación	DIFERENCIA entre el total de recursos destinados y el importe de recursos mínimos
2010	2.781.709,04	2.781.709,04	2.813.288,35	101,14%	33.262,01
2011	2.692.838,67	2.692.838,67	2.681.803,55	99,59%	22.226,89
2012	2.478.397,40	2.478.397,40	2.470.757,76	99,69%	14.587,25
2013	2.331.908,94	2.331.908,94	2.324.917,71	99,70%	7.596,02
2014	3.593.947,35	3.593.947,35	3.582.770,93	99,69%	-3.580,40
TOTAL	13.878.801,40	13.878.801,40	13.873.538,30		

Ejercicio	Recursos destinados a cumplimiento de fines aplicados en el ejercicio				Total recursos hechos efectivos	% Recursos a destinar sobre la Base de aplicación
	2010	2011	2012	2013		
2010	2.781.709,04				2.781.709,04	100,00%
2011		2.681.803,55	11.035,12		2.692.838,67	100,00%
2012			2.459.722,64	18.674,76	2.478.397,40	100,00%
2013				2.313.234,18	2.331.908,94	100,00%
2014					3.575.272,59	99,48%
TOTAL	2.781.709,04	2.681.803,55	2.470.757,76	2.331.908,94	13.860.126,64	99,87%



CLASE 8.^a

CONSEJO REGULADOR DE ESTAMPAS




0L9952710

ANEXO III



CLASE 8.^a




OL9952711

Nombre	POSTGRADOS	Realizado POSTGRADOS	FORMACIÓN CONTINUA	Realizado FORMACIÓN CONTINUA	CLCE/IDIOMAS/LEONARDO	Realizado CLCE/IDIOMAS/LEONARDO	UR-EMPLEA	Realizado EMPLEA	UR-PROYECTOS	Realizado PROYECTOS
COMPRAS Y GASTOS	223.396	190.118	372.962	1.527.892	410.824	470.518	292.365	501.665	158.884	114.329
Compra mercaderías	0	0	0	0	0	0	0	0	0	0
Servicios exteriores	161.200	127.468	279.517	1.444.187	215.500	242.482	227.500	290.048	138.172	88.995
Tributos									-545	
Gastos de personal	62.196	62.650	93.445	83.555	195.324	228.037	64.865	89.952	20.712	25.334
Gastos financieros	0	0	0	0	0	0	0	29.071,70	0	0
Dotaciones para amortiz.	0	0	0	0	0	0	0	0	0	0
Pérdidas por deterioro y otras				150				93.138,58		0
VENTAS E INGRESOS	253.790	182.602	403.960	1.721.154	426.000	505.033	295.100	393.161	156.600	120.197
Venta mercadería	0	0	0	0	0	0	0	0	0	0
Ingresos propios de la Entidad	253.790	182.602	403.960	1.721.154	426.000	505.033	295.100	393.161	156.600	120.197
Cuotas de Usuarios	253.790	151.628	275.280	120.576	293.000	327.231	143.000	261.284	0	1.095
Ingresos de Patrocid. y Colabo	0	30.973	87.000	1.561.880	71.000	99.160	152.100	131.877	91.600	63.426
Subvenciones	0	0	41.680	38.698	62.000	78.642	0	0	65.000	30.676
Donaciones	0	0	0	0	0	0	0	0	0	25.000
Ingresos financieros	0	0	0	0	0	0	0	0	0	0
Benef. inmov. e ingr. ext.	0	0	0	0	0	0	0	0	0	0
EXCEDENTE	30.394	-7.516	30.998	193.261	15.176	34.515	2.735	-108.505	-2.284	5.868



CLASE 8.^a

CLASE 8.^a



OL9952712

Nombre	TIENDA U.R.	Realizado TIENDA U.R.	OTRI	Realizado OTRI	GEN	Realizado GEN	TOTAL PPTO. GASTOS 2014	TOTAL PPTO. GASTOS 2014
COMPRAS Y GASTOS	29.160	31.473	570.488	464.221	308.326	312.089	2.366.405	3.612.305
Compra mercaderías	10.000	11.358	0	0			10.000	11.358
Servicios exteriores	1.000	1.972	475.000	298.036	40.000	39.436	1.537.889	2.532.623
Tributos		-31		-592				-1.168
Gastos de personal	18.160	18.150	95.488	127.588	264.326	270.002	814.516	905.269
Gastos financieros			0	0	1000		1000	29.072
Dotaciones para amortiz.			0	0	3.000	2.534	3.000	2.534
Pérdidas por deterioro y otras		24		39.189		116		132.618

Nombre	TIENDA U.R.	Realizado TIENDA U.R.	OTRI	Realizado OTRI	GEN	Realizado GEN	TOTAL PPTO. INGRESOS 2014	TOTAL PPTO. INGRESOS 2014
VENTAS E INGRESOS	30.000	31.621	590.000	446.092	211.600	221.087	2.367.050	3.620.948
Venta mercadería	15.000	21.106	0	0			15.000	21.106
Ingresos propios de la Entidad	15.000	10.500	590.000	446.092	198.600	203.000	2.339.050	3.581.740
Cuotas de Usuarios		0	0	0			822.070	600.530
Ingresos de Patrocin. y Colabo	15.000	10.500	590.000	446.092	198.600	203.000	1.196.200	2.676.315
Subvenciones			0	0			320.780	279.894
Donaciones			0	0				25.000
Ingresos financieros			0	0	13.000	10.614	13.000	10.614
Benef. inmov. e ingr. ext.		15	0	0		7.473	0	7.488
EXCEDENTE	840	148	19.512	-18.129	-96.726	-91.002	645	8.642



CLASE 8.^a




0L9952713

EJECUCIÓN PLAN DE ACTUACIÓN 2014

Gastos/Inversiones	POSTGRADOS	FORMACIÓN CONTINUA	CLCE / IDIOMAS / LEONARDO	UR-EMPLEA	TIENDA U.I.R.	PROYECTOS	OTRI	Total actividades	GEN	TOTAL
Gastos por ayudas y otros								0		0
a) Ayudas monetarias								0		0
b) Ayudas no monetarias								0		0
c) Gastos por colaboraciones y órganos de gobierno								0		0
Variación de existencias de productos terminados y en curso de fabricación								0		0
Aprovisionamientos	0	0	0	0	11.358	0	0	11.358	0	11.358
Gastos de personal	62.650	83.555	228.037	89.952	18.150	25.334	127.588	635.267	270.002	905.269
Otros gastos de explotación	127.468	1.444.187	242.482	290.048	1.972	88.995	298.036	2.493.186	39.436	2.532.623
Amortización del inmovilizado								0	2.534	2.534
Deferido y resultado por enajenación de inmovilizado		150		93.139	24		39.189	132.502	116	132.618
Gastos financieros				29.072				29.072	0	29.072
Variaciones de valor razonable en instrumentos financieros								0		0
Diferencias de cambio								0		0
Deferido y resultado por enajenaciones de instrumentos financieros								0		0
Impuestos/tributos				-545	-31		-592	-1.168		-1.168
Subtotal gastos	190.118	1.527.892	470.518	501.665	31.473	114.329	464.221	3.300.217	312.089	3.612.305
Adquisiciones de inmovilizado (excepto Bienes Patrimonio Histórico)										0
Adquisiciones Bienes Patrimonio Histórico										0
Cancelación deuda no comercial										0
Subtotal Inversiones	0	0	0	0	0	0	0	0	0	0
TOTAL RECURSOS EMPLEADOS	190.118	1.527.892	470.518	501.665	31.473	114.329	464.221	3.300.217	312.089	3.612.305



CLASE 8.ª



OL9952714

3.1) Previsión de ingresos a obtener por la fundación.

INGRESOS	Importe total
Rentías y otros ingresos derivados del patrimonio	
Ventas y prestaciones de servicios de las actividades propias	3.276.846
Ingresos ordinarios de las actividades mercantiles	21.106
Subvenciones del sector público	279.894
Aportaciones privadas	25.000
Otros tipos de ingresos	18.102
TOTAL INGRESOS PREVISTOS	3.620.948

3.2) Previsión de otros recursos económicos a obtener por la fundación.

OTROS RECURSOS	Importe total
Deudas contraídas	
Otros obligaciones financieras asumidas	
TOTAL OTROS RECURSOS PREVISTOS	0



0L9952715

CLASE 8.^a

Código de Clasificación

1.- ACTIVIDADES DE LA FUNDACIÓN**ACTIVIDAD 1** (Cumplimentar tantas fichas como actividades tenga la Fundación)**A) Identificación.**

Denominación de la actividad	POSTGRADOS
Tipo de actividad *	Propia
Identificación de la actividad por sectores	Formación
Lugar de desarrollo de la actividad	Actividades O-line: campus virtual UR. Actividades Presenciales: instalaciones UR

* Indicar si se trata de una actividad propia o mercantil.

Descripción detallada de la actividad realizada.

La Universidad de La Rioja, a través de su Fundación General, organiza anualmente un amplio y dinámico programa de cursos de posgrado en respuesta a las cambiantes necesidades de formación del mundo profesional. Esta programación va dirigida, fundamentalmente, a profesionales y graduados universitarios de habla hispana que desean profundizar en un área de conocimiento específica para actualizar y mejorar sus competencias profesionales. Los cursos se imparten tanto de forma presencial como en modalidad on-line.

La oferta on-line se desarrolla mediante un campus virtual en la red al que todos los alumnos tiene acceso personalizado y donde encuentran tanto el material didáctico, como las herramientas de comunicación, aprendizaje y evaluación de la formación. Es importante señalar que la formación virtual cuenta con una atención permanente e individualizada para todos los participantes, con el apoyo de los tutores académicos online.

Los programas de formación presencial se desarrollan en el campus de la Universidad de La Rioja en Logroño, con horarios compatibles con la actividad profesional y con un enfoque eminentemente práctico.

La oferta de títulos propios de posgrado de la Universidad de La Rioja está compuesta por programas de Máster, Diploma de Especialización y Títulos de Experto agrupados en siete grandes áreas temáticas: Jurídica, Enseñanza del español, Enología, Calidad, Salud, Medio Ambiente y Acción Social.

B) Recursos humanos empleados en la actividad.

Tipo	Número		Nº horas/año	
	Previsto	Realizado	Previsto	Realizado
Personal asalariado	3	3	5340	5340
Personal con contrato de servicios				
Personal voluntario				

C) Beneficiarios o usuarios de la actividad.


Tipo	Número	
	Previsto	Realizado
Personas físicas	200	259
Personas jurídicas		

D) Recursos económicos empleados en la actividad.

Gastos / Inversiones	Importe	
	Previsto	Realizado
Gastos por ayudas y otros		
a) Ayudas monetarias		
b) Ayudas no monetarias		
c) Gastos por colaboraciones y órganos de Variación de existencias de productos		
Aprovisionamientos		
Gastos de personal	62.196	62.650
Otros gastos de la actividad	161.200	127.468
Amortización del inmovilizado		
Deletorio y resultado por enajenación de Gastos financieros		
Variaciones de valor razonable en instrumentos		
Diferencias de cambio		
Deletorio y resultado por enajenaciones de Impuestos/Tributos		
Subtotal gastos	223.396	190.118
Adquisiciones de inmovilizado (excepto bienes)	0	0
Adquisiciones Bienes Patrimonio Histórico	0	0
Cancelación deuda no comercial	0	0
Subtotal recursos	0	0
TOTAL	223.396	190.118

E) Objetivos e indicadores de la realización de la actividad.

Objetivo	Indicador	Cuantificación	Realizado
Alumnos Matriculados	Número	230	259



0L9952716

CLASE 8.^a

1.- ACTIVIDADES DE LA FUNDACIÓN

ACTIVIDAD 2 (Cumplimentar tantas fichas como actividades tenga la Fundación)

A) Identificación.

Denominación de la actividad	FORMACIÓN CONTINUA
Tipo de actividad *	Propia
Identificación de la actividad por sectores	Formación
Lugar de desarrollo de la actividad	Actividades O-line: campus virtual UR. Actividades Presenciales: instalaciones UR

* Indicar si se trata de una actividad propia o mercantil.

Descripción detallada de la actividad realizada.

A lo largo del año se ofertan diferentes actividades complementarias y programas de formación permanente a medida de las necesidades de las empresas y colectivos profesionales: profesores de español como lengua extranjera, cursos de verano de la UR, Universidad de la Experiencia para mayores de 55 años, etc.

B) Recursos humanos empleados en la actividad.

Tipo	Número		Nº horas/año	
	Previsto	Realizado	Previsto	Realizado
Personal asalariado	2	2	3560	3560
Personal con contrato de servicios				
Personal voluntario				

C) Beneficiarios o usuarios de la actividad.


Tipo	Número	
	Previsto	Realizado
Personas físicas	1300	2080
Personas jurídicas		

D) Recursos económicos empleados en la actividad.

Gastos / Inversiones	Importe	
	Previsto	Realizado
Gastos por ayudas y otros		
a) Ayudas monetarias		
b) Ayudas no monetarias		
c) Gastos por colaboraciones y		
Variación de existencias de		
Aprovisionamientos		
Gastos de personal	93.445	83.555
Otros gastos de la actividad	279.517	1.444.187
Amortización del inmovilizado		
Deterioro y resultado por		150
Gastos financieros		
Variaciones de valor razonable en		
Diferencias de cambio		
Deterioro y resultado por		
Impuestos/Tributos		0
Subtotal gastos	372.962	1.527.892
Adquisiciones de inmovilizado	0	
Adquisiciones bienes patrimoniales	0	
Cancelación deuda no comercial	0	
Subtotal recursos	0	0
TOTAL	372.962	1.527.892

E) Objetivos e indicadores de la realización de la actividad.

Objetivo	Indicador	Cuantificación	Realizado
Alumnos Matriculados	Número	1300	2080



0L9952717

CLASE 8.^a**1.- ACTIVIDADES DE LA FUNDACIÓN**

ACTIVIDAD 3 (Cumplimentar tantas fichas como actividades tenga la Fundación)

A) Identificación.

Denominación de la actividad	INTERNACIONAL
Tipo de actividad *	Propia
Identificación de la actividad por sectores	Formación Idiomas
Lugar de desarrollo de la actividad	La Rioja, Europa

* Indicar si se trata de una actividad propia o mercantil.

Descripción detallada de la actividad realizada.

Cursos de Lengua y Cultura Españolas para estudiantes extranjeros.

Cursos de Inglés, presenciales y online.

Exámenes de idiomas: español, francés.

Becas Leonardo para prácticas de titulados en empresas europeas.

B) Recursos humanos empleados en la actividad.

Tipo	Número		Nº horas/año	
	Previsto	Realizado	Previsto	Realizado
Personal asalariado	3	3	5340	5340
Personal con contrato de servicios	9	11	1015	3657
Personal voluntario	0		0	

C) Beneficiarios o usuarios de la actividad.

Tipo	Número	
	Previsto	Realizado
Personas físicas	700	688
Personas jurídicas		

D) Recursos económicos empleados en la actividad.

Gastos / Inversiones	Importe	
	Previsto	Realizado
Gastos por ayudas y otros		
a) Ayudas monetarias		
b) Ayudas no monetarias		
c) Gastos por colaboraciones y Variación de existencias de		
Aprovisionamientos		
Gastos de personal	195.324	228.037
Otros gastos de la actividad	215.500	242.482
Amortización del inmovilizado		
Deterioro y resultado por		
Gastos financieros		
Variaciones de valor razonable		
Diferencias de cambio		
Deterioro y resultado por		
Impuestos/Tributos		
Subtotal gastos	410.824	470.518
Adquisiciones de inmovilizado	0	
Adquisiciones de bienes	0	
Extinción de deudas	0	
Subtotal recursos	0	0
TOTAL	410.824	470.518

E) Objetivos e indicadores de la realización de la actividad.

Objetivo	Indicador	Cuantificación	Realizado
Alumnos	Número	570	673
Becarios Leonardo	Número	10	15



OL9952718

CLASE 8.^a**1.- ACTIVIDADES DE LA FUNDACIÓN**

ACTIVIDAD 4 (Cumplimentar tantas fichas como actividades tenga la Fundación)

A) Identificación.

Denominación de la actividad	Programa Ur-emplea
Tipo de actividad *	Propia
Identificación de la actividad por sectores	Empleo
Lugar de desarrollo de la actividad	La Rioja, España, Europa

* Indicar si se trata de una actividad propia o mercantil.

Descripción detallada de la actividad realizada.

Las actividades del Programa Uremplea se han dirigido a informar, asesorar y apoyar la inserción laboral de los titulados de la Universidad de La Rioja en el mercado de trabajo. Para el año 2014 la programación ha incluido:

1. Formación para desempleados, curso que desarrollan un área relevante para mejorar la empleabilidad en la mayor parte de perfiles universitarios (Áreas presupuestaria y Calidad).
2. Formación en idioma, cursos del idioma inglés en formato online de cara a mejorar las destrezas lingüísticas.
3. Formación en competencias para el empleo, sesiones de orientación para mejorar el conocimiento de los procesos de búsqueda de empleo y cursos dirigidos a mejorar las competencias transversales en estudiantes y titulados (técnicas de comunicación, capacidades sociales, etc.).
4. Prácticas en Empresas de La Rioja, para promover la adquisición de habilidades prácticas en titulados universitarios.

B) Recursos humanos empleados en la actividad.

Tipo	Número		Nº horas/año	
	Previsto	Realizado	Previsto	Realizado
Personal asalariado	2	2	3560	3560
Personal con contrato de servicios	0		0	
Personal voluntario	0		0	

C) Beneficiarios o usuarios de la actividad.


Tipo	Número	
	Previsto	Realizado
Personas físicas	705	837
Personas jurídicas	40	40

D) Recursos económicos empleados en la actividad.

Gastos / Inversiones	Importe	
	Previsto	Realizado
Gastos por ayudas y otros		
a) Ayudas monetarias		
b) Ayudas no monetarias		
c) Gastos por colaboraciones y organos de transferencia de existencias de productos		
Aprovisionamientos		
Gastos de personal	64.865	89.952
Otros gastos de la actividad	227.500	290.048
Amortización del inmovilizado material y restaurado por enajenación de		93.139
Gastos financieros y variaciones de valor razonable en		29.072
Diferencias de cambio monetario y resultado por enajenaciones de		
Impuestos/Tributos		-545
Subtotal gastos	292.365	501.445
Adquisiciones de inmovilizado (excepcio)	0	
Adquisiciones Bienes Patrimonio Histórico	0	
Cancelación deuda no comercial	0	
Subtotal recursos	0	0
TOTAL	292.365	501.445

E) Objetivos e Indicadores de la realización de la actividad.

Objetivo	Indicador	Cuantificación	Realizado
Formación para Desempleados	Número	105	100
Formación en idioma para desempleados	Número	400	505
Formación en competencias para el empleo (Estudiantes y titulados universitarios)	Número	160	192
Prácticas en Empresas de La Rioja	Número	40	40



0L9952719

CLASE 8.^a

1.- ACTIVIDADES DE LA FUNDACIÓN

ACTIVIDAD 5 (Cumplimentar tantas fichas como actividades tenga la Fundación)

A) Identificación.

Denominación de la actividad	TIENDA UR
Tipo de actividad *	MERCANTIL
Identificación de la actividad por sectores	
Lugar de desarrollo de la actividad	ESPAÑA

* Indicar si se trata de una actividad propia o mercantil.

Descripción detallada de la actividad realizada.

Venta de artículos como una forma de difusión de la Imagen Institucional de la Universidad de La Rioja. Venta de Publicaciones de la Unvierdad de La Rioja y libros de la Editorial Aranzadi.

B) Recursos humanos empleados en la actividad.

Tipo	Número		Nº horas/año	
	Previsto	Realizado	Previsto	Realizado
Personal asalariado	1	1	1780	1780
Personal con contrato de servicios				
Personal voluntario				

C) Beneficiarios o usuarios de la actividad.

Tipo	Número	
	Previsto	Realizado
Personas físicas	35	39
Personas jurídicas	1	1

D) Recursos económicos empleados en la actividad.

Gastos / Inversiones	Importe	
	Previsto	Realizado
Gastos por ayudas y otros		
a) Ayudas monetarias		
b) Ayudas no monetarias		
c) Gastos por colaboraciones y órganos de valoración de existencias de productos		
Aprovisionamientos	10.000	11.358
Gastos de personal	18.160	18.150
Otros gastos de la actividad	1.000	1.972
Amortización del inmovilizado		
Deferido y resarcido por enajenación de		24
Gastos financieros		
Y variaciones de valor razonable en instrumentos		
Diferencias de cambio		
Deferido y resarcido por enajenaciones de		
Impuestos/Tributos		-31
Subtotal gastos	29.160	31.473
Adquisiciones de inmovilizado (excepto bienes	0	
Adquisiciones Bienes Patrimonio Histórico	0	
Cancelación deuda no comercial	0	
Subtotal recursos	0	0
TOTAL	29.160	31.473

E) Objetivos e indicadores de la realización de la actividad.

Objetivo	Indicador	Cuantificación	Realizado
FACTURACIÓN	VENTAS ANUALES	15.000 €	21.106 €



0L9952720

CLASE 8.^a**1.- ACTIVIDADES DE LA FUNDACIÓN**

ACTIVIDAD 6 (Cumplimentar tantas fichas como actividades tenga la Fundación)

A) Identificación.

Denominación de la actividad	PROYECTOS
Tipo de actividad *	Propia
Identificación de la actividad por sectores	Gestión de Cátedras Extraordinarias, Proyectos de colaboración con otras entidades europeas. Becas ADER.
Lugar de desarrollo de la actividad	ESPAÑA, EUROPA

* Indicar si se trata de una actividad propia o mercantil.

Descripción detallada de la actividad realizada.

- Gestión de las actividades realizadas en el marco de la programación anual de las distintas Cátedras Extraordinaria que están en vigor, realizando tareas de contacto con ponentes, organización de actividades, gestión de viajes, tramitación de documentos, difusión, etc. Actualmente Cátedra de Emprendedores y Cátedra de Empresa Familiar.
- Participación en proyectos con financiación pública para la realización de actividades relacionadas con las ramas de actuación de la Fundación (transferencia de conocimiento, formación continua, vigilancia tecnológica, difusión de acciones, etc.). Actualmente un proyecto vigente (31/12/2014) y propuesta de dos proyectos para 2015, uno de ellos no aprobado.

B) Recursos humanos empleados en la actividad.

Tipo	Número		Nº horas/año	
	Previsto	Realizado	Previsto	Realizado
Personal asalariado	3	2	1780	1200
Personal con contrato de servicios	2	1	594	370
Personal voluntario				

C) Beneficiarios o usuarios de la actividad.

Tipo	Número	
	Previsto	Realizado
Personas físicas	1000	900
Personas jurídicas	150	80

D) Recursos económicos empleados en la actividad.

Gastos / Inversiones	Importe	
	Previsto	Realizado
Gastos por ayudas y otros		
a) Ayudas monetarias		
b) Ayudas no monetarias		
c) Gastos por colaboraciones y órganos de gobierno		
Financiación por existencia de productos terminados y en curso de fabricación		
Aprovisionamientos		
Gastos de personal	20.712	25.334
Otros gastos de la actividad	136.172	68.995
Amarización del inmovilizado		
Defetoro y resultado por enajenación de inmovilizado		
Gastos financieros		
Variaciones de valor razonable en instrumentos financieros		
Diferencias de cambio		
Diferencia y resultado por enajenación de instrumentos		
Impuestos/Tributos		
Subtotal gastos	156.884	114.329
Adquisición de inmovilizado (excepto bienes patrimoniales)	0	
Adquisiciones Bienes Patrimonio Histórico	0	
Cancelación deuda no comercial	0	
Subtotal recursos	0	0
TOTAL	156.884	114.329

E) Objetivos e indicadores de la realización de la actividad.

Objetivo	Indicador	Cuantificación	Realizado
Aumentar el número de actividades	Número total de activid. organizadas al año	12	17
Aumentar el impacto de las actividades	Número total de participantes en las actividades	1000	900
Desarrollar actividades de utilidad para el entorno productivo.	Empresas a las que les ha llegado la información y han participado en las actividades.	200	250
Conseguir más fondos provenientes de proyectos europeos	Aumento de fondos conseguidos (€)	50000	32000
Incremento en la participación de partenariados	Número total de proyectos en los que participe la FUR	2	1 y dos propuestas no aceptadas



0L9952721

CLASE 8.^a

CONVENIO DE COLABORACIÓN

1.- ACTIVIDADES DE LA FUNDACIÓN

ACTIVIDAD 7 (Cumplimentar tantas fichas como actividades tenga la Fundación)

A) Identificación.

Denominación de la actividad	OTRI
Tipo de actividad *	Mercantil
Identificación de la actividad por sectores	Gestión de contratos de I+D con empresas, patentes, becas/contratos, actividades promoción OTRI
Lugar de desarrollo de la actividad	ESPAÑA, EUROPA

Descripción detallada de la actividad realizada.

- Identificar los resultados generados por los Grupos de Investigación que pudieran ser transferibles al sector productivo y darlos a conocer a las empresas.
- Comercializar los resultados de investigación mediante acciones de promoción y difusión a empresas (valorización de la I+D).
- Promocionar, gestionar y negociar los contratos de investigación y desarrollo (I+D), asesoramiento y prestación de servicios técnicos, entre los Grupos de Investigación universitarios y las Empresas.
- Asesorar y gestionar la protección de los resultados de la investigación producida por la Universidad de La Rioja, mediante el correspondiente Registro de la Propiedad Intelectual e Industrial (Patentes, Modelos de utilidad, etc.) y su posterior explotación.
- Asesorar y gestionar en la búsqueda de socios, tanto a nivel científico como empresarial.
- Favorecer y mediar en la relación Investigador-Empresa.
- Orientar las líneas de trabajo de los investigadores desde el conocimiento de las necesidades de I+D de los sectores industriales, manteniendo actualizada la información de la oferta de los investigadores.
- Gestión de las solicitudes de proyectos en las convocatorias de colaboración Universidad-Empresa regionales (ADER) y nacionales (Retos de colaboración). Búsqueda de socios y asesoramiento en la cumplimentación de expedientes.
- Gestión de las solicitudes aprobadas.
- Expedientes de contratación.

B) Recursos humanos empleados en la actividad.

Tipo	Número		Nº horas/año	
	Previsto	Realizado	Previsto	Realizado
Personal asalariado	2	2	1780	3000
Personal con contrato de servicios	3	8	594	2900
Personal voluntario				

C) Beneficiarios o usuarios de la actividad.

Tipo	Número	
	Previsto	Realizado
Personas físicas	75	85
Personas jurídicas	50	55

D) Recursos económicos empleados en la actividad.


Gastos / Inversiones	Importe	
	Previsto	Realizado
Gastos por ayudas y otros		
a) Ayudas monetarias		
b) Ayudas no monetarias		
c) Gastos por colaboraciones y órganos de gobierno		
variación de existencias de productos terminados y en proceso		
Aprovisionamientos		
Gastos de personal	95.488	127.588
Otros gastos de la actividad	475.000	298.036
Amarización del inmovilizado		
Deterioro y resultado por enajenación de inmovilizado		39.189
Gastos financieros		
variaciones de valor razonable en instrumentos		
Diferencias de cambio		
Deterioro y resultado por enajenaciones de instrumentos		
Impuestos/tributos		-592
Subtotal gastos	570.488	444.221
Adquisiciones de inmovilizado (excepto bienes y patrimonio histórico)	0	0
Adquisiciones Bienes Patrimonio Histórico	0	0
Cancelación deuda no comercial	0	0
Subtotal recursos	0	0
TOTAL	570.488	444.221

D) Objetivos e indicadores de la realización de la actividad.

Objetivo	Indicador	Cuantificación	Realizado
Aumentar el número de contratos suscritos	Número contratos firmados año	40	36
Mantener el importe de los contratos suscritos	Presupuesto total contratado (€)	500000	475000
Aumentar el número de patentes solicitadas en el año	Número patentes nacionales año	7	15



CLASE 8.^a
CORREO ESPAÑOL



0L9952722

ANEXO IV



OL9952723

CLASE 8.^a



AMORTIZACIÓN AÑO

PROPIEDAD	N.º CUENTA	FECHA ADQUISICIÓN	% AMORTIZAC.	IMPORTE ADQUISICIÓN	2013	2014	A. ACUM. 12 A. ACUM. 13 A. ACUM. 14	VALOR NETO 12	VALOR NETO 13	VALOR NETO 14
AF-00041	20300001	28/04/1989	10	2.345,57						
AF-00042	20300002	23/07/1989	10	10.781,38						
AF-00043	20300003	29/12/1989	10	1.644,98						
AF-00080	20300004	15/06/2009	10	11.240,71	228,52	228,52	-11.240,71 -1.114,04 -1.342,56	0,00	1.171,17	942,65
AF-00124	20600000	01/09/2003	20	2.414,54						
	20600001	04/05/2010	20	1.056,49	211,30	211,30	-563,46 -774,76 -986,06	483,03	281,73	70,43
				TOTAL All	439,82	439,82	-12.689,69	1.892,71	1.452,90	1.013,08
MOBILIARIO										
AF-00045	21600001	20/03/2000	10	3.666,96						
AF-00046	21600002	21/07/2000	10	1.094,02						
AF-00047	21600003	21/07/2000	10	162,29						
AF-00048	21600004	21/02/2000	10	1.519,95						
AF-00049	21600005	21/02/2000	10	1.299,21						
AF-00050	21600006	09/02/2000	10	870,07						
AF-00071	21600007	18/10/2000	10	547,01						
AF-00073	21600008	16/10/2000	10	237,04						
AF-00074	21600009	17/11/2000	10	237,04						
AF-00075	21600010	28/11/2000	10	1.259,79						
AF-00077	21600011	14/12/2000	10	1.641,03						
AF-00078	21600012	15/12/2000	10	217,52						
AF-00081	21600013	21/02/2000	10	435,04						
AF-00093	21600014	08/03/2001	10	1.645,25						
AF-00096	21600015	30/04/2001	10	296,6						
AF-00125	21600016	27/01/2006	10	356,63	35,66	35,66	-247,08 -296,60 -296,60	0,00	73,89	38,23
22500017	21600017	09/10/2006	10	4.805,40	480,54	480,54	-3.003,38 -3.483,92 -3.964,46	1.802,03	1.321,49	840,95
22500018	21600018	07/11/2006	10	2.226,68	222,67	222,67	-1.373,12 -1.595,79 -1.818,46	853,56	630,89	408,22
22500019	21600019	28/03/2007	10	3.041,06	304,11	304,11	-1.748,61 -2.052,72 -2.356,82	1.292,45	988,34	684,24
22500020	21600020	08/02/2008	10	1.322,30	132,23	132,23	-776,85 -909,08	677,68	545,45	
22500021	21600021	19/08/2008	10	1.104,32	110,43	110,43	-483,14 -593,57 -704,00	621,18	510,75	400,32
22500022	21600022	25/03/2008	10	6.090,00	609,00	609,00	-2.892,75 -3.501,75 -4.110,75	3.197,25	2.586,25	1.979,25
21600023	21600023	07/04/2010	10	542,88	54,29	54,29	-149,29 -203,58 -257,87	393,59	339,30	285,01
EQUIPOS INFORMÁTICOS										
AF-00090	2602/2001	26/02/2001	20	3.705,48						
AF-00091	2802/2001	28/02/2001	20	5.656,52						
AF-00092	0703/2001	07/03/2001	20	4.094,68						
AF-00094	2603/2001	26/03/2001	20	1.262,13						
21700001	21700001	01/10/2006	33,33	2.177,32						
21700002	21700002	01/11/2006	33,33	1.516,95						
21700003	21700003	13/12/2006	33,33	1.459,28						
21700004	21700004	08/03/2007	33,33	461,68						
21700005	21700005	20/03/2007	33,33	4.173,68						
21700006	21700006	15/01/2008	33,33	9.335,30						
21700007	21700007	28/10/2008	33,33	313,2						
21700008	21700008	27/08/2009	33,33	3.578,60	0,00	0,00	-3.578,60 -3.578,60 -3.578,60	0,00	0,00	0,00
AF-00116	21700009	14/12/2010	33,33	1.503,32	480,33	480,33	-1.022,99 -1.503,32 -1.503,32	480,33	0,00	0,00
AF-00117		22/05/2001		924,96						
OTRO INMOVILIZADO										
21900001	21900001	15/12/2011	33,33	455,48	151,81	145,53	-158,14 -309,95 -455,48	297,34	145,53	0,00
			33,33	TOTAL AIM	2.581,07	2.094,46		9.724,96	7.143,89	5.049,43
					3.020,89	2.534,28		11.617,67	8.596,79	6.082,51



CLASE 8.^a



0L9952724

FUNDACIÓN GENERAL DE LA UNIVERSIDAD DE LA RIOJA
DOCUMENTO ABREVIADO DE INFORMACIÓN MEDIOAMBIENTAL

El firmante, como Presidente del Patronato de la Entidad citada, manifiesta que en la contabilidad de la entidad correspondiente a las presentes cuentas anuales NO existe ninguna partida de naturaleza medioambiental que deba ser incluida de acuerdo a la norma de elaboración "4^a Cuentas anuales abreviadas" en su punto 5, de la tercera parte del Plan General de Contabilidad (Real Decreto 1514/2007 de 16 de noviembre).